Уважаемый Клиент!

Краткая инструкция по эксплуатации является приложением к инструкции по эксплуатации посудомоечной машины. Перед эксплуатацией машины внимательно ознакомьтесь с содержанием настоящей инструкции по эксплуатации и установке, особенно с примечаниями и указаниями по технике безопасности использования.

Перед подключением машины в розетку следует снять защиту, используемую для транспортировки. Посудомоечную машину запускать исключительно после правильной ее установки.

1 Включение устройства

- Закройте дверцу устройства, нажмите кнопку питания, чтобы включить устройство.

2 Дозировка моющих средств

- Нажать на защелку, чтобы открыть дозатор моющего средства.
- Наполнить дозаторы моющих средств.

3 Проверить уровень соли

- Наполнить дозатор соли, если загорится ее индикатор на панели управления.

4 Загрузить машину посудой

- Удалить крупные частицы загрязнений.
- Посуду разместить в соответствующих корзинах согласно указаниям по загрузке.
- Сначала рекомендуется загрузить нижнюю корзину, затем верхнюю.

5 Выбрать программу мойки

- Выбрать программу; на дисплее загорится индикатор программы. Нажать кнопку Старт/Пауза продолжится процесс мытья.

6 Включение посудомоечной машины

- Закрыть дверцу машины.
- Машина запустит свой цикл.

7 Выключение устройства

- Выключить устройство кнопкой Старт/Пауза.

8 Разгрузка посуды

- После выключения устройства, открыть дверцу машины и оставить ее на 15 минут перед разгрузкой, дополнительно ускорит данный процесс режим сушки посуды. Нагретая посуда податлива образованию трещин.

9 Элементы прибора

- Распылительные сопла
- Лоток для столовых приборов
- Верхняя корзина
- Внутренняя труба
- Нижняя корзина
- Дозатор для соли
- Дозатор для моющего средства
- Полки для чашек и бокалов
- Главный фильтр
- Присоединение шланга подачи воды
- Сливной шланг
- Регулятор

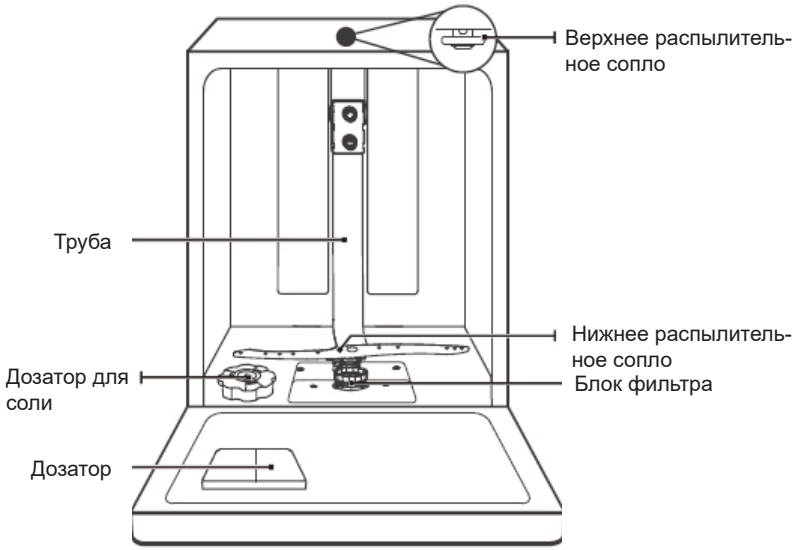



Полка для столовых приборов

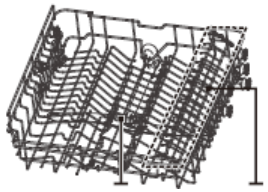

Верхнее распылительное сопло

Полка для чашек

Нижняя корзина

Верхняя корзина

ПРИМЕЧАНИЕ:
Иллюстрации приведены исключительно для просмотра. Внешний вид и набор корзин может отличаться в зависимости от модели посудомоечной машины.

ТАБЛИЦА ПРОГРАММ ПОСУДОМОЕЧНОЙ МАШИНЫ: ZWM628EWH / ZWM628EIH

№ п/п	Программа	Температура по умолчанию [°C]	Вид загрязнения	Уровень загрязнения	количество моющего средства	Описание цикла	Продолжительность программы (мин.)*	Потребление электроэнергии (кВтч)*	Потребление воды (л)*
1	Авто	55-65°	Автоматический подбор программы для каждой степени загрязнения при наличии или без засохших частиц еды.	Различный уровень	4 г /18 г (1 или 2 шт.)	Предварительная мойка при 45 °C; Автоматическая мойка при 55-65 °C; Ополаскивание; Ополаскивание при 60-65 °C; Сушка	150	0.911-1.302	11~15
2	Гигиеничный	70°	При выборе гигиенической функции температура воды повышается до 70°C, что гарантирует дезинфекцию при высокой температуре.	Обычные загрязнения	22 г (1 или 2 шт.)	Мойка при 70 °C; Ополаскивание; Ополаскивание; Ополаскивание при 70 °C; Сушка	200	1.507	14.8
3	Универсальный	55°	Служит для мытья средне загрязненной посуды, такой как кастрюли, тарелки, чашки и легко загрязненные сковородки.	Обычные загрязнения	4 г /18 г (1 или 2 шт.)	Предварительная мойка при 45 °C; Мойка при 55 °C; Ополаскивание; Ополаскивание при 65 °C; Сушка	175	1.313	14.7
4	**ЭКО	45°	Для слегка загрязненных изделий из стекла и фарфора.	Легкие загрязнения	4 г /18 г (1 или 2 шт.)	Мойка при 45 °C; Ополаскивание; Ополаскивание при 65 °C; Сушка	230	0.951	10
5	Стекло	50°	Служит для мытья легко загрязненной посуды и стеклянных изделий.	Легкие загрязнения	4 г /18 г (1 или 2 шт.)	Предварительная мойка; Мойка при 50 °C; Ополаскивание; Ополаскивание при 60 °C; Сушка	120	1.124	14.6
6	90 мин	60°	Служит для мытья средне загрязненной посуды, требующей немедленного мытья.	Легкие загрязнения	22 г (1 или 2 шт.)	Мойка при 60 °C; Ополаскивание; Ополаскивание при 65 °C; Сушка	90	1.359	11.7
7	Party	35°	Для слегка загрязненной посуды, такой как стаканы, хрусталь и тонкий фарфор.	Легкие загрязнения	15 г	Мойка при 35 °C; Ополаскивание; Ополаскивание при 35 °C	20	0.410	11.2
8	Замачивание	--	Для ополаскивания посуда, которая должна быть вымыта позднее в течение дня.	--	--	Предварительная мойка	15	0.021	4.1
9	Самоочистка	70°	Служит для самоочистки посудомоечной посуды.	Легкие загрязнения	4 г /18 г (1 штука)	Предварительная мойка; Мойка при 70 °C; Ополаскивание; Ополаскивание при 70 °C; Сушка	145	1.335	15.1

** Стандартная программа. Тест-программа для исследовательских институтов. Исследования согласно стандарту EN 60436.
Является соответствующей программной для мытья столовых наборов с обычными загрязнениями. Является также наиболее эффективной программной с учетом общего энергопотребления и расхода воды для такого рода столовых наборов.

* Приведенные выше в таблице величины (продолжительность, потребление электроэнергии и расход воды) получены в лабораторных условиях. Реальные величины могут несколько изменяться.