

Уважаемый Клиент!

Краткая инструкция по эксплуатации является приложением к инструкции по эксплуатации посудомоечной машины. Перед эксплуатацией машины внимательно ознакомьтесь с содержанием настоящей инструкции по эксплуатации и установке, особенно с примечаниями и указаниями по технике безопасности

использования.

Перед подключением машины в розетку следует снять защиту, используемую для транспортировки. Посудомоечную машину запускать исключительно после правильной ее установки.

1 Включение устройства

→ Открыть дверцу, нажать кнопку питания.

2 Дозировка моющих средств

→ Нажать на защелку, чтобы открыть дозатор моющего средства.

→ Наполнить дозаторы моющих средств.

3 Проверить уровень соли

→ Наполнить дозатор соли, если загорится ее индикатор на панели управления.

4 Загрузить машину посудой

→ Удалить крупные частицы загрязнений.

→ Посуду разместить в соответствующих корзинах согласно указаниям по загрузке.

→ Сначала рекомендуется загрузить нижнюю корзину, затем верхнюю.

5 Выбрать программу мойки

→ Выбрать программу; на дисплее загорится индикатор программы. Закройте дверцу. Посудомоечная машина запустится.

6 Включение посудомоечной машины

→ Закрывать дверцу машины.

→ Машина запустит свой цикл.

7 Выключение устройства


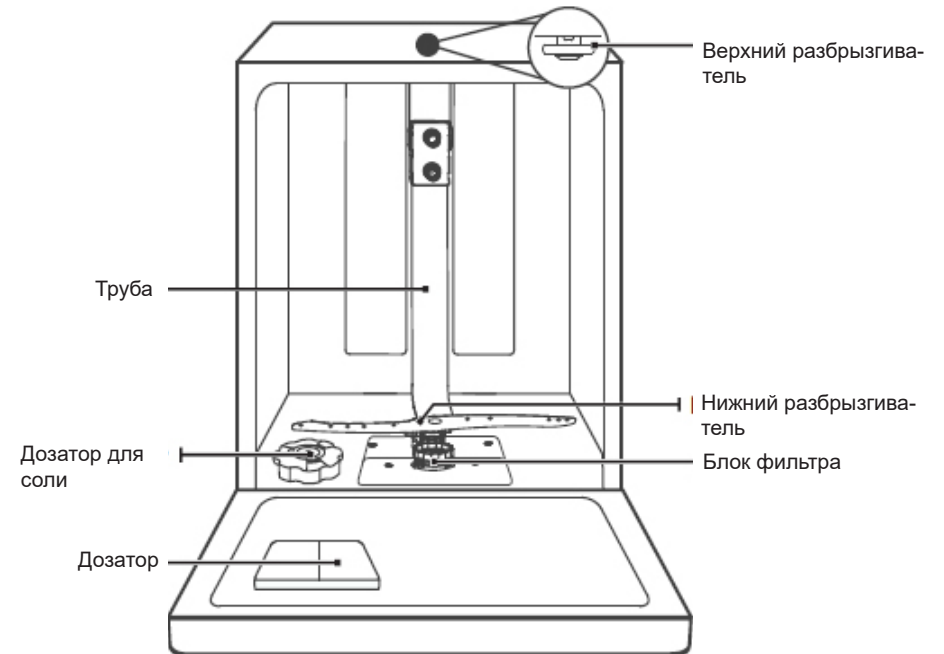
→ Выключить устройство кнопкой Вкл./Выкл.

8 Разгрузка посуды

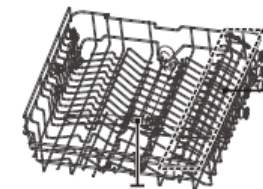
→ После выключения устройства, открыть дверцу машины и оставить ее на 15 минут перед разгрузкой, дополнительно ускорит данный процесс режим сушки посуды. Нагретая посуда податлива образованию трещин.

9 Элементы прибора

- Распылительные сопла
- Лоток для столовых приборов
- Верхняя корзина
- Внутренняя труба
- Нижняя корзина
- Дозатор для соли
- Дозатор для моющего средства
- Полки для чашек и бокалов
- Главный фильтр
- Присоединение шланга подачи воды
- Сливной шланг
- Регулятор



Полка для столовых приборов



Верхний разбрызгиватель



Нижняя корзина

Полка для чашек
Верхняя корзина



ПРИМЕЧАНИЕ:

Иллюстрации приведены исключительно для просмотра. Внешний вид и набор корзин может отличаться в зависимости от модели посудомоечной машины.

ТАБЛИЦА ПРОГРАММ ПОСУДОМОЕЧНОЙ МАШИНЫ: ZWM626ESH

| № п/п | Программа | Температура по умолчанию [°C] | Вид загрязнения | Уровень загрязнения | количество моющего средства | Описание цикла | Продолжительность программы (мин.)* | | Потребление воды (л)* |
|-------|---------------|-------------------------------|---|---------------------|-----------------------------|--|-------------------------------------|------------------------------------|-----------------------|
| | | | | | | | Продолжительность программы (мин.)* | Потребление электроэнергии (кВтч)* | |
| 1 | Авто | 55-65° | Автоматический подбор программы для каждой степени загрязнения при наличии или без засохших частиц еды | Различный уровень | 4 г /18 г (1 или 2 шт.) | Предварительная мойка при 45 °С Автоматическая мойка при 55-65 °С Ополаскивание Сушка | 85-150 | 0.911-1.302 | 11~15 |
| 2 | Интенсивная | 65° | Для очень грязной посуды с присохшими остатками пищи | Сильные загрязнения | 4 г /18 г (1 или 2 шт.) | Предварительная мойка при 50 °С Мойка при 65 °С Ополаскивание Сушка | 205 | 1.608 | 18.4 |
| 3 | Универсальная | 55° | Служит для мытья средне загрязненной посуды, такой как кастрюли, тарелки, чашки и легко загрязненные сковородки.а | Обычные загрязнения | 4 г /18 г (1 или 2 шт.) | Предварительная мойка при 45 °С Мойка при 55 °С Ополаскивание при 65 °С Сушка | 175 | 1.313 | 14.7 |
| 4 | **ЭКО | 45° | Для слегка загрязненных изделий из стекла и фарфора | Легкие загрязнения | 4 г /18 г (1 или 2 шт.) | Мойка при 45 °С Ополаскивание при 60 °С Сушка | 230 | 0.951 | 10 |
| 5 | Стекло | 50° | Служит для мытья легко загрязненной посуды и стеклянных изделий. | Легкие загрязнения | 4 г /18 г (1 штука) | Предварительная мойка Мойка при 50 °С Ополаскивание при 65 °С Сушка | 120 | 1.124 | 14.6 |
| 6 | 90 мин | 60° | Служит для мытья средне загрязненной посуды, требующей немедленного мытья. | Легкие загрязнения | 22g (1 штука) | Мойка при 60 °С Ополаскивание при 65 °С Сушка | 90 | 1.359 | 11.7 |
| 7 | Самоочистка | 70° | Служит для самоочистки посудомоечной посуды. | Легкие загрязнения | 4 г /18 г (1 штука) | Предварительная мойка Мойка при 70 °С Ополаскивание при 70 °С Сушка | 145 | 1.335 | 15.1 |

** Стандартная программа. Тест-программа для исследовательских институтов. Исследования согласно стандарту EN 60436. Является соответствующей программой для мытья столовых наборов с обычными загрязнениями. Является также наиболее эффективной программой с учетом общего энергопотребления и расхода воды для такого рода столовых наборов.

* Приведенные выше в таблице величины (продолжительность, потребление электроэнергии и расход воды) получены в лабораторных условиях. Реальные величины могут несколько изменяться.