

## Шановні панове,

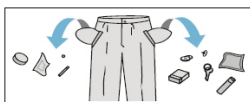
Ця скорочена інструкція долучається до загальної інструкції з експлуатації пральної машини. Перед використанням виробу потрібно ретельно ознайомитися з його інструкцією з експлуатації, а зокрема, з примітками та вказівками щодо безпечної експлуатації виробу.

Перед підключенням пральної машини до мережі живлення необхідно її розпакувати та відрегулювати по горизонталі. Пральну машину запускати лише після її правильного встановлення.

Делікатні тканини, синтетику, вовну прати тільки у призначених для них програмах. Завантаження вищевказаних тканин не повинно перевищувати кількості, вказаної в таблиці (див. стор.2.).

Правильна експлуатація пральної машини продовжує її термін експлуатації, тому слід зберігати барабан прокладку сухою (після прання не зачиняти щільно дверцята). Пральну машину чистити делікатними чистячими засобами, не використовувати абразивні засоби.

### 1 Приготування до прання



- Спорожнити кишені
- Застібнути замки-блискавки та гудзики на білизні.
- Делікатні та дрібні елементи одягу прати в захисних мішках для прання.
- Відчинити дверцята машини, натискаючи ручку з внутрішнього боку.
- Покласти посортований одяг у пральну машину:
  - Бавовна - макс. повний барабан.
  - Синтетика - макс. 1/2 барабану.
  - Шовк, вовна - макс. 1/3 барабану.
- Закрити дверцята, добре притиснути до барабанної прокладки.

### 2 Дозування пральних засобів

- Відкрити відсік для пральних засобів. Потягнути за ручку.
- Засипати або залити пральний засіб у відповідний відсік у кількості, рекомендованій виробником прального засобу.
- Залити рідину для ополіскування у відповідний відсік.
  - II Відсік для засобу для ОСНОВНОГО ПРАННЯ
    - ☉ Пом'якшуючий засіб та інші рідкі спеціальні засоби.
  - I Відсік для засобу для ПОПЕРЕДНЬОГО ПРАННЯ.

### 3 Вибір програми

- Встановити ручку вибору програм на вибраній програмі.
- Щоб адаптувати програму до своїх потреб, можна налаштувати температуру, швидкість віджимання, рівень та час висушування, затримку старту.
- Вибрати додаткові функції. Додаткові функції описані на панелі управління та в таблиці «Таблиця програм прання» (стор.2.).

### 4 Запуск прання

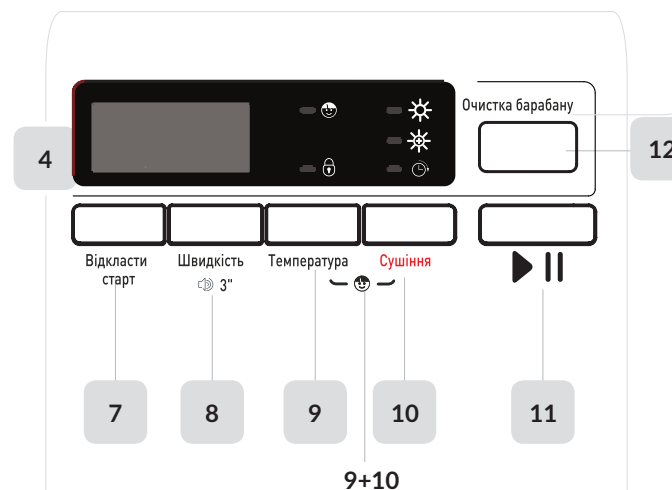
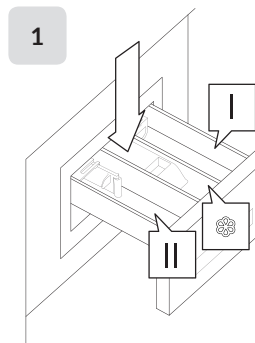
- Закрити дверцята пристрою.
- Встановити ручку вибору програм на вибраній програмі (стор. 2).
- В залежності від потреб, обрати додаткові функції або змінити параметри прання.
- Вибрати налаштування часу у межах від 0 до 24 годин.
- Натиснути кнопку «СТАРТ/ПАУЗА».

### 5 Завершення прання

- Після завершення програми на дисплеї блимає напис «End».
- Закрийте кран води.
- Вимкнути живлення
- Відключити пристрій від електромережі.
- Відкрити дверцята та вийняти прання.



1. Розподілювач миючих засобів
2. Барабан
3. Ручка вибору програми
4. Панель управління/дисплей
5. Ручка дверцят
6. Кришка насосного фільтру



7. Кнопка «Відкласти старт»
8. Кнопка «Швидкість»
9. Кнопка «Температура»
10. Кнопка Сушіння
- 9+10. Блокування запуску

9+10

ТАБЛИЦЯ ПРОГРАМ ПРАННЯ: WDHN1358 LW

№	Програма	Темп. замовчуванням [°C]	замовчуванням		Доступні додаткові функції	Відсік для пральних засобів			Час [год.:хв.]	Енергоспоживання [Вт/год]		Кількість полоскань		Рекомендації щодо типу білизни	
			швидкість віджимання [об./хв.]	Макс. завантаження [кг]		Відкласти старт	Сухий	I Попереднє прання		II Основне прання	III Пом'якшувальний засіб	Споживання води [л]	Кількість полоскань		
1	Бавовна Есо	40°	800	8.0	✓				●	○	3:48	1197	48	2	Міцний текстиль, тканини стійкі до високих температур з бавовни або льону.
2	Спорт	20°	800	4.0	✓				●	○	0:45	198	46	2	Прання активного одягу.
3	Швидко 15 хв	холодна вода	800	2.0	✓				●	○	0:15	53	34	2	Дуже коротка програма для прання невеликої кількості злегка забрудненого одягу.
4	Джинси	60°	800	8.0	✓				●	○	1:45	1326	70	2	Спеціальна програма для джинсового одягу.
5	Делікатне	20°	800	2.5	✓				●	○	0:49	177	37	2	Для прання делікатних тканин, таких як шовк, атлас, синтетичні або змішані волокна.
6	Бавовна 20 °C	20°	1000	4.0	✓				●	○	1:01	177	46	2	Якщо ви прасте барвистий одяг, ви зможете краще захистити кольори.
7	ЕСО 40-60	--	--	8.0	✓				●	○	3:29	1150	51	2	Програма "есо 40-60" була розроблена для прання нормально забруднених бавовняних тканин разом в одному циклі для прання при 40 ° C або 60 ° C.
8	Віджим	--	1000	8.0	✓				✗	✗	0:12	50	--	-	Додаткове віджимання на вибраній швидкості.
9	Полоскання та віджим	--	1000	8.0	✓				✗	○	0:20	82	22	1	Додаткове полоскання з віджиманням.
10	Тільки сушіння	--	1400	5.0	✓	Ніжний \ Нормальний \ Додатковий \ 30 \ 60 \ 90 \ 120			✗	✗	3:35	3336	33	-	Програма служить для сушіння одягу, температуру сушіння можна вибрати. Вибрати час сушіння залежно від розміру завантаження.
11	Синтетика	40°	1200	4.0 (4.0)	✓	Ніжний \ Нормальний \ Додатковий \ 30 \ 60 \ 90 \ 120			●	○	2:20	673	46	2	Для прання синтетичних виробів, таких як сорочки, куртки, виробів зі змішаним складом тканини. При пранні трикотажу зменшити кількість прального засобу, оскільки структура тканини не є тугою та являє собою з'єднання петель, через що легко піниться.
12	Змішане	40°	800	8.0 (4.0)	✓	Ніжний \ Нормальний \ Додатковий \ 30 \ 60 \ 90 \ 120			●	○	1:20	808	70	2	Змішане завантаження, що складається з бавовняних і синтетичних тканин.
13	5 кг. Прання/сушіння	--	--	5.0	✓	Нормальний			●	○	6:53	4047	65	2	Прання і сушіння. Обмеження завантаження 5 кг.
14	1 година Прання/сушіння	холодна вода	1400	1.0	✓	Нормальний			●	○	0:58	824	36	2	Для невеликого одягу або синтетичних сорочок обмеження завантаження до 1 кг (приблизно 4 сорочки). Корисно, коли попереду термінова зустріч і більше немає чистих сорочок у шафі. Прання та сушіння триває лише 1 годину. Примітка: Ця програма не підходить для великих рушників і джинсів. Програма тривала би довше, і одяг був би вологим.
15	Бавовна	40°	800	8.0 (5.0)	✓	Ніжний \ Нормальний \ Додатковий \ 30 \ 60 \ 90 \ 120			●	○	2:40	961	70	2	Міцний текстиль, тканини стійкі до високих температур з бавовни або льону.

\* - стандартні програми прання бавовняних тканин при 60 °C і 40 °C. Ці програми призначені для прання середньо забруднених бавовняних тканин. Також це найбільш ефективні програми прання з огляду на загальне споживання енергії та води для даного типу тканин.

\*\* - Найбільш ефективними програмами з точки зору споживання електроенергії та води, як правило, є програми, які працюють за більш низьких температур і протягом тривалого часу.

\*\*\* - Завантаження побутової пральної машини до повної місткості, наведеної виробником для відповідних програм, дозволить заощадити електроенергію і воду.

**УВАГА:** Фактична температура води може відрізнятись від зазначеної температури циклу.

**УВАГА:** Вищевказаний час є виключно прогнозованим і може різнитись від фактичного часу прання, в залежності від температури, напорі води, обсягу завантаження барабану і т.п.

Час автоматично оновлюється впродовж прання, допускаються тимчасові затримки його відліку та невідповідність.

○ За необхідності додати пральний засіб або засіб для пом'якшення,

● Пральний засіб є обов'язковим, без нього прання буде неефективним,

✗ Не можна застосовувати пральний засіб або кондиціонер-ополіскувач.