

Stimate client!

Manualul de utilizare prescurtat este o anexă la manualul de utilizarea mașini de spălat. Înainte de a utiliza produsul, citiți cu atenție instrucțiunea, mai ales comentariile și sfaturile cu privire la siguranța utilizării a

produsului.

Înainte de a conecta mașina de spălat vase la priza de alimentare, scoateți protecția pentru transport. Mașina de spălat a se porni după instalarea corectă.

1 Pornirea dispozitivului

→ Deschideți ușa și apăsați butonul de alimentare

2 Dozarea detergenților

→ Apăsați zăvorul pentru a deschide rezervorul cu detergent.

→ Urmând ca să umpleți rezervorul cu detergenți

3 Verificați nivel de sare

→ Se umple rezervorul cu sare de regenerare, în cazul în care luminile de semnalizare vor semnaliza pe panoul de comandă.

4 Umpleți mașina de spălat vase cu vase

→ Se îndepărtează particulele mai mari de murdărie.

→ Amplasați vasele în coșurile corespunzătoare conform indicatoarelor privind încărcarea

→ Se recomandă încărcarea coșului inferior, urmând ca să fie încărcat cel superior

5 Alegeți programul de spălare

→ Alegeți programul pe afisaj se va aprinde ledul programului

6 Pornirea mașini de spălat vase

→ Închideți ușa mașini de spălat vase.

→ Mașina de spălat vase va începe ciclul

7 Oprirea aparatului

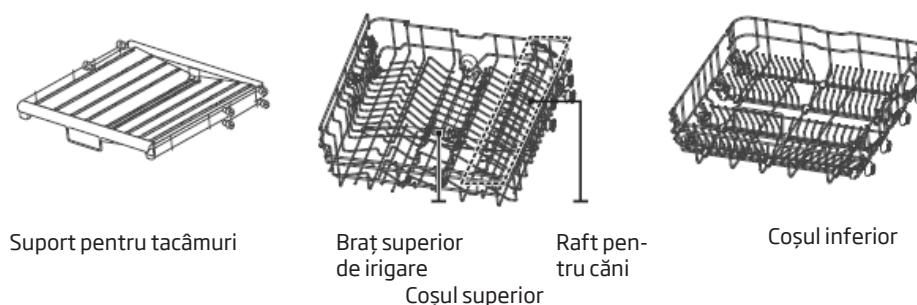
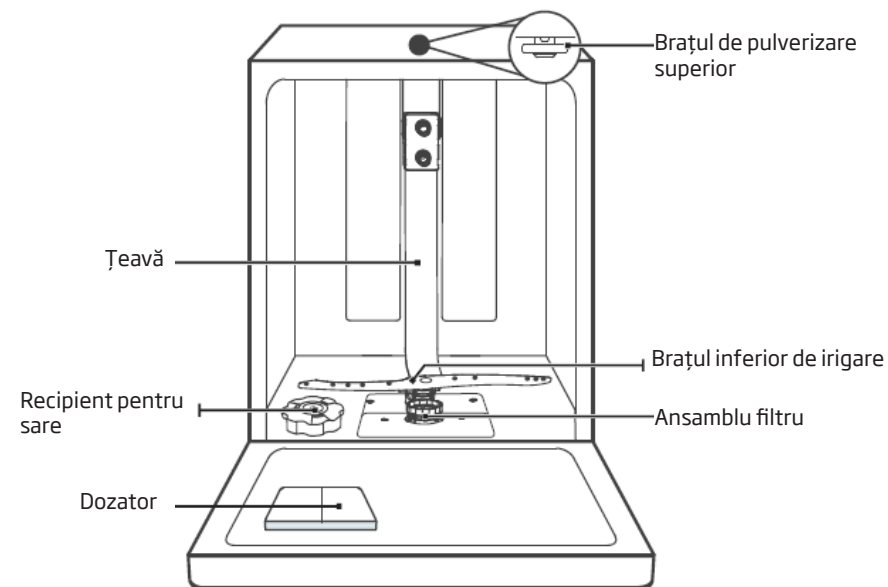
→ Opriti aparatul prin butonul de pornire/oprire

8 Golirea aparatului din vase

→ După oprirea dispozitivului, deschideți ușa mașinii de spălat vase și așteptați aproximativ 15 minute înainte de a fi descărcată, va accelera procesul de uscare a vesela. Vasele încălzite sunt mai susceptibile la fisuri.

9 Piese din aparat

- Brațe irigatoare
- Coșul pentru tacâmuri
- Coșul superior
- Țeava din interior
- Coșul inferior
- Recipient pentru sare
- Dozator detergent
- Rafturi pentru câni și cești
- Filtrul principal
- Racordul furtunului pentru alimentare cu apă
- Furtunul pentru evacuarea apei
- Regulator



ATENȚIE: Imaginile au un caracter informativ. Modelele pot să difere unele de altele.

TABELUL PROGRAMULUI AL MAȘINI DE SPĂLAT VASE: ZWM 627 WEB.1 / ZWM627IEB.1

Nr.crt.	Denumirea programului	Temp. implicit [°C]	Tipul de murdărie	Gradul de murdărie	Cantitate detergent	Descrierea ciclului						Timpul duratei programului (min.)*	Consumul de energie electrică (kWh)*	Consumul de apă (l)*
						Spălarea preliminară la 45 °C	Spălarea automată 55-65 °C	Clătire	Clătire la 60-65 °C	Uscare	Uscare			
1	Auto	55-65°	Selectarea automată a programului, pentru orice tip de murdărie cu sau fără resturi de mâncare uscate	Nivel diferit	5g/30g (1 sau 2 bucăți)	Spălarea preliminară la 45 °C	Spălarea automată 55-65 °C	Clătire	Clătire la 60-65 °C	Uscare		90-180	0.913-1.304	11.0-15.0
2	Intensiv	65°	Vase foarte murdare cu resturi de mâncare uscate	Foarte murdare	5g/30g (1 sau 2 bucăți)	Spălarea preliminară la 50 °C	Spălarea la 65 °C	Clătire	Clătire	Clătire la 65 °C	Uscare	205	1.608	18.4
3	Universal	55°	Destinat pentru spălarea vaselor mediu murdare, așa cum ar fi oale, farfurii, pahare și tigăi slab murdare.	normal murdare	5g/30g (1 sau 2 bucăți)	Spălarea preliminară la 45 °C	Spălarea la 55 °C	Clătire	Clătire la 65 °C	Uscare		175	1.313	14.7
4	**ECO	45°	Vase de sticlă. porțelan - delicat murdare	Delicat murdare	5g/30g (1 sau 2 bucăți)	Spălarea la 45 °C	Clătire	Clătire la 60 °C	Uscare			230	0.937	10.0
5	Sticlă	50°	Destinat pentru spălarea vaselor și a sticlei slab murdare.	Delicat murdare	5g/30g (1 bucată)	Spălarea preliminară	Spălarea la 50 °C	Clătire	Clătire la 65 °C	Uscare		120	1.124	14.6
6	90 min	60°	Destinat pentru spălarea vaselor mediu murdare care necesită spălare rapidă.	Delicat murdare	35g (1 bucată)	Spălarea la 60 °C	Clătire	Clătire la 65 °C	Uscare			90	1.359	11.7
7	Rapid	45°	O spălare mai scurtă pentru încărcături ușor murdare care nu necesită uscare.	Delicat murdare	25g	Spălarea la 45 °C	Clătire	Clătire la 45 °C				30	0.753	11.2

** Programul standard. Program de referință pentru institutele de cercetare. Teste în conformitate cu norma EN 50242. Acesta este un program adecvat pentru curățarea a vaselor normal murdare. Este, totodată, cel mai eficient program în ceea ce privește consumul de energie și de apă pentru spălarea acestui tip de vase.

* Valorile duratei programului care sunt trecute în tabel, consumului de energie și apă sunt determinate în condiții de laborator. Valorile reale pot avea unele variații.

Stimate client!

Manualul de utilizare prescurtat este o anexă la manualul de utilizarea mașini de spălat. Înainte de a utiliza produsul, citiți cu atenție instrucțiunea, mai ales comentariile și sfaturile cu privire la siguranța utilizării a

produsului.

Înainte de a conecta mașina de spălat vase la priza de alimentare, scoateți protecția pentru transport. Mașina de spălat a se porni după instalarea corectă.

1 Pornirea dispozitivului

→ Deschideți ușa și apăsați butonul de alimentare

2 Dozarea detergenților

→ Apăsați zăvorul pentru a deschide rezervorul cu detergent.

→ Urmând ca să umpleți rezervorul cu detergenți

3 Verificați nivel de sare

→ Se umple rezervorul cu sare de regenerare, în cazul în care luminile de semnalizare vor semnaliza pe panoul de comandă.

4 Umpleți mașina de spălat vase cu vase

→ Se îndepărtează particulele mai mari de murdărie.

→ Amplasați vasele în coșurile corespunzătoare conform indicatoarelor privind încărcarea

→ Se recomandă încărcarea coșului inferior, urmând ca să fie încărcat cel superior

5 Alegeți programul de spălare

→ Alegeți programul pe afisaj se va aprinde ledul programului

6 Pornirea mașini de spălat vase

→ Închideți ușa mașini de spălat vase.

→ Mașina de spălat vase va începe ciclul

7 Oprirea aparatului

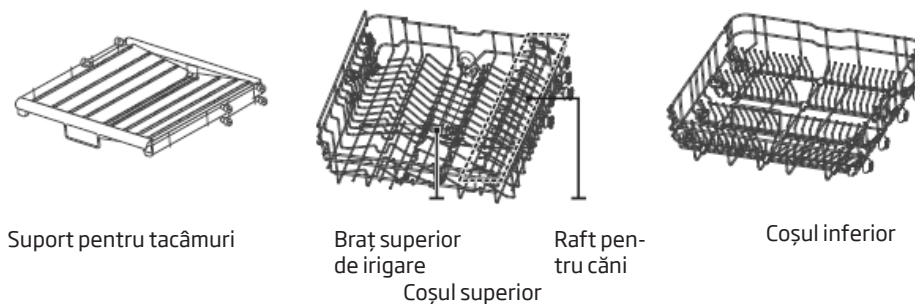
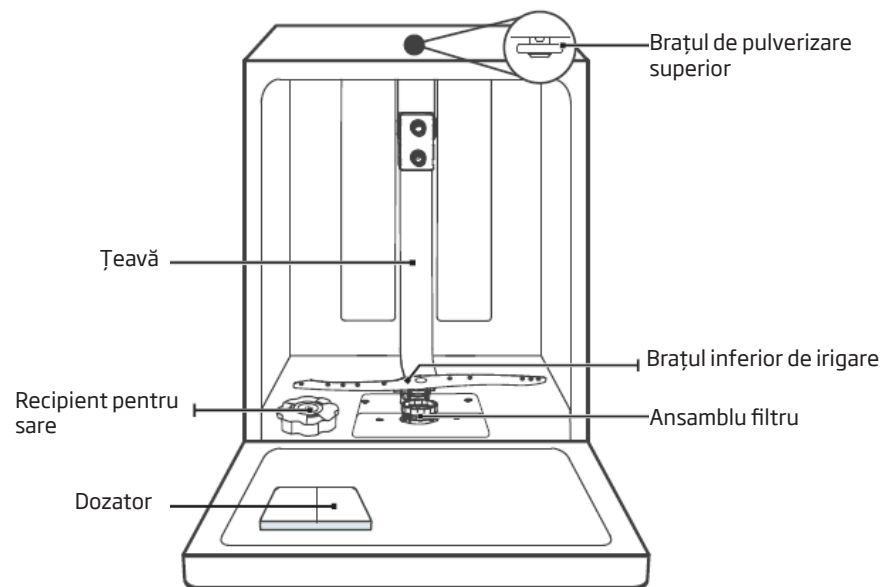
→ Opriți aparatul prn butonul de pornire/oprire

8 Golirea aparatului din vase

→ După oprirea dispozitivului, deschideți ușa mașinii de spălat vase și așteptați aproximativ 15 minute înainte de a fi descărcată, va accelera procesul de uscare a vesela. Vasele încălzite sunt mai susceptibile la fisuri.

9 Piesele din aparat

- Brațe irigatoare
- Coșul pentru tacâmuri
- Coșul superior
- Țeava din interior
- Coșul inferior
- Recipient pentru sare
- Dozator detergent
- Rafturi pentru câni și cești
- Filtrul principal
- Racordul furtunului pentru alimentare cu apă
- Furtunul pentru evacuarea apei
- Regulator



ATENȚIE: Imaginile au un caracter informativ Modelele pot să difere unele de altele.

TABELUL PROGRAMULUI AL MAȘINI DE SPĂLAT VASE: ZWM 627 WEB.1 / ZWM627IEB.1

Nr.crt.	Denumirea programului	Temp. implicit [°C]	Tipul de murdărie	Gradul de murdărie	Cantitate detergent	Descrierea ciclului						Timpul duratei programului (min.)*	Consumul de energie electrică (kWh)*	Consumul de apă (l)*
						Spălarea preliminară la 45 °C	Spălarea automată 55-65 °C	Clătire	Clătire la 60-65 °C	Uscare	Spălarea preliminară la 50 °C			
1	Auto	55-65°	Selectarea automată a programului, pentru orice tip de murdărie cu sau fără resturi de mâncare uscate	Nivel diferit	4g/18g (1 sau 2 bucăți)	Spălarea preliminară la 45 °C	Spălarea automată 55-65 °C	Clătire	Clătire la 60-65 °C	Uscare		90-180	0.911-1.302	11.0-15.0
2	Intensiv	65°	Vase foarte murdare cu resturi de mâncare uscate	Foarte murdare	4g/18g (1 sau 2 bucăți)	Spălarea preliminară la 50 °C	Spălarea la 65 °C	Clătire	Clătire	Clătire la 65 °C	Uscare	205	1.608	18.4
3	Universal	55°	Destinat pentru spălarea vaselor mediu murdare, așa cum ar fi oale, farfurii, pahare și tigăi slab murdare.	normal murdare	4g/18g (1 sau 2 bucăți)	Spălarea preliminară la 45 °C	Spălarea la 55 °C	Clătire	Clătire la 65 °C	Uscare		175	1.313	14.7
4	**ECO	45°	Vase de sticlă. porțelan - delicat murdare	Delicat murdare	4g/18g (1 sau 2 bucăți)	Spălarea la 45 °C	Clătire	Clătire la 60 °C	Uscare			230	0.951	10.0
5	Sticlă	50°	Destinat pentru spălarea vaselor și a sticlei slab murdare.	Delicat murdare	4g/18g (1 bucată)	Spălarea preliminară	Spălarea la 50 °C	Clătire	Clătire la 65 °C	Uscare		120	1.124	14.6
6	90 min	60°	Destinat pentru spălarea vaselor mediu murdare care necesită spălare rapidă.	Delicat murdare	22g (1 bucată)	Spălarea la 60 °C	Clătire	Clătire la 65 °C	Uscare			90	1.359	11.7
7	Rapid	45°	O spălare mai scurtă pentru încărcături ușor murdare care nu necesită uscare.	Delicat murdare	20g	Spălarea la 45 °C	Clătire	Clătire la 45 °C				30	0.753	11.2

** Programul standard. Program de referință pentru institutele de cercetare. Teste în conformitate cu norma EN 60436. Acesta este un program adecvat pentru curățarea a vaselor normal murdare. Este, totodată, cel mai eficient program în ceea ce privește consumul de energie și de apă pentru spălarea acestui tip de vase.

* Valorile duratei programului care sunt trecute în tabel, consumului de energie și apă sunt determinate în condiții de laborator. Valorile reale pot avea unele variații.