

Poštovani Klijenti!

Kratko uputstvo je dopuna uputstva za upotrebu mašine za sušenje veša. Pre upotrebe proizvoda pažljivo pročitajte uputstva, posebno napomene i savete koji se tiču bezbednog korišćenja mašine.

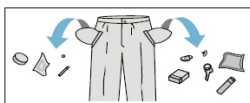
Pre uključivanja mašine za veš u mrežnu utičnicu, ukloniti transportne vijke i izravnati mašinu. Mašinu za pranje veša pokrenite tek posle pravilne instalacije.

Delikatne tkanine, sintetiku, vunu peremo samo

programima koji su specijalno za njih namenjeni. Preporučena količina punjenja više navedenih tkanina je navedena u tabeli (vidi str. 2).

Pravilna upotreba mašine za sušenje veša produžava njen životni vek, zato pamтите da gumena zaptivka doboša bude suva (posle sušenja ne zatvarajte vrata do kraja). Mašinu za pranje veša čistite delikatnim sredstvima, ne ribati abrazivnim sredstvima.

1 Pripremanje za pranje



- Ispraznite džepove.
- Zatvorite rajsferšluse.
- Sitne predmete stavite u zaštitne vreće za pranje.
- Otvorite vrata mašine za veš pritiskanjem ručke sa unutrašnje strane.
- U mašinu za veš staviti razvrstanu odeću:
 - pamuk - max popunjeni doboš
 - Sintetika - max 1/2 doboša
 - svila, vuna - max 1/3 doboša
- Zatvorite i pritisnite vrata.

2 Doziranje sredstava za pranje

- Otvorite rezervoar sredstava za pranje i povucite za ručku.

- U odgovarajući pretinac sipajte ili ulijte količinu sredstva za pranje koju preporučuju proizvođači deterdženata.

Ulijte aditive - (npr. omekšivač), izaberite komoru za deterdžent.

- II Komora sredstva za GLAVNO PRANJE
- ☼ Komora za omekšivač ili ostala specijalna tečna sredstva
- I Komora sredstva za PRETPRANJE

3 Izbor programa pranja

- Okretno dugme programatora podesite u položaj željenog programa.
- Prilagodite program svojim potrebama – možete da promenite temperaturu, brzinu centrifuge ili uključite dodatne funkcije.
- Izaberite dodatne funkcije - opisane u "Tabeli programa" (vidi str. 2).

4 Start pranja

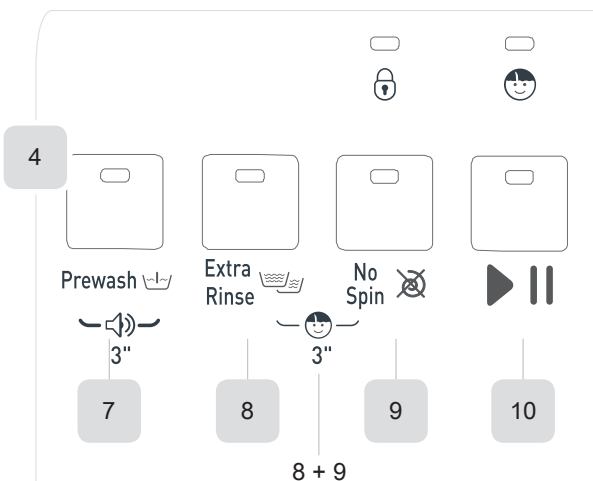
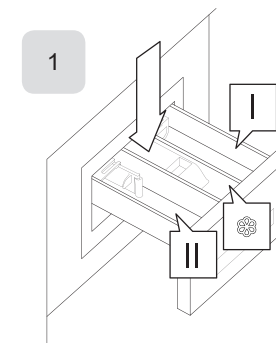
- Zatvoriti prozor mašine za veš.
- Podesite okretni programator na izabrani program (vidi str. 2).
- Izabrati dodatne funkcije ili promeniti parametre pranja – prema potrebama.
- Posle toga pritisnite dugme START/PAUZA.

5 Kraj pranja

- Kraj pranja oglašava zvučni signal (ako je aktivan). Na displeju se pojavljuje poruka END, dioda Blokada vrata se gasi.
- Zavrnuti ventil za vodu.
- Isključite mašinu za veš.
- Isključiti mašinu za veš iz električne mreže.
- Otvoriti prozor mašine za veš i izvaditi odeću. Kad izvadimo odeću ne zatvaramo vrata mašine za veš – gumena zaptivka doboša se lakše suši. Ne zatvarati dozator deterdženta.



1. Ladicica za deterdžente
2. Doboš mašine za veš
3. Dugme programatora
4. Komandna tabla / Displej
5. Drška prozora
6. Poklopac filtera pumpe



7. Предње дугме за прање
8. Дугме за додатно испирање
9. Окрените дугме
10. Дугме Старт / Пауза

7. Укључивање / искључивање звука
- 8 + 9. Родитељска брава Дечија брава

TABELA PROGRAMA PRANJA MAŠINE ZA VEŠ: WMHE 106

Program	Maks. temp. [°C]	Maks. brzina centrifuga [obrtaja/min.]	Maks. punjenje [kg]	Dostupne dodatne funkcije			Komora/posuda za sredstava za pranje			Duzina pranja [čas:min.]	Zuzycie elektricne energije [W/h]	Zuzycie vode [litri]	Kolicina ispiranja	Vrsta pranja
				Pretpranje pranje	Dodatno ispiranje	Odlozeni start	Pretpranje pranje	Glavno pranje	Tečni deterdžent					
Sintetika	--	1000	3,0	-	+	-	○	●	○	2:20	324	40	2	Program se može birati za pranje stvari od nežnih tkanina. Ovo je kraći i manje intenzivan program u poređenju s pranjem pamučnih tkanina. Preporučuje se za pranje proizvoda od sintetike, na primer košulja, jakni, kao i robe od mešanog materijala. Program „Sintetika“ treba birati za pranje zavesa i ručnih radova. Za pranje trikotaže treba koristiti manje količine deterdženta zbog strukture tkanine, kao i zbog brzog i intenzivnog pranja.
Sintetika	40°	1000	3,0	-	+	-	○	●	○	2:20	624	40	2	
Pamuk	--	1000	6,0	-	+	-	○	●	○	1:00	102	40	2	Program je pogodan za svakodnevno pranje. Dovoljna dužina pranja, dovoljno visoka intenzivnost pranja. Program se preporučuje za pranje proizvoda od pamuka za svakodnevnu upotrebu, kao što su čaršavi, jastučiće i navlake, pidžame, donji veš itd.
Pamuk	20°	1000	6,0	-	+	-	○	●	○	1:01	162	40	2	
Pamuk	30°	1000	6,0	-	+	-	○	●	○	2:40	667	58	2	
Pamuk	40°	800	6,0	-	+	-	○	●	○	2:40	847	58	2	
Pamuk	60°	800	6,0	-	+	-	○	●	○	2:45	1207	58	2	
Pamuk	90°	800	6,0	-	+	-	○	●	○	2:50	1717	58	2	
Eco 40-60	60°	1000	6,0	-	-	-	X	●	○	3:16	59	50	2	
Pamuk extra 40	40°	1000	6,0	-	-	-	X	●	○	4:04	760	48	2	Kako bi kvalitet pranja bio što bolji produženo je vreme glavnog pranja. Dati program se preporučuje za pranje dečje odeće i odeće ljudi sklonih alergijskim reakcijama.
Pamuk extra 60	60°	1000	6,0	-	-	-	X	●	○	4:08	1120	48	2	
Čišćenje bubnja	90°	400	-	-	-	-	X	X	X	1:18	930	8	1	Data funkcija je namenjena čišćenju bubnja i creva mašine. Vršiti se na temperaturi od 90°C, što opranim predmetima obezbeđuje besprekornu čistoću. Ovaj ciklus se realizuje bez veša. Dodatno korišćenje odgovarajuće količine hlorovog izbeljivača osigurava bolje efekte čišćenja bubnja. Može se redovno čistiti, u zavisnosti od potrebe.
Samo centrifuga	-	1000	6,0	-	-	-	X	X	X	0:12	30	-	-	Odvojen program centrifuge. Nakon pranja ili ispiranja voda se izbacuje.
Samo ispuštanje vode	-	--	-	-	-	-	X	X	X	0:01	10	-	-	Odvojeni program izbacivanja vode.
Ispiranje i centrifuga	-	1000	6,0	-	+	-	X	X	○	0:20	59	22	1	Odvojeni program ispiranja i centrifuge.
Nježno pranje	30°	600	2,5	-	+	-	X	●	○	0:50	262	37	2	Program se može birati za pranje stvari od nežnih tkanina. U poređenju s programom „Sintetika“ reč je o manje intenzivnom programu sa manjom brzinom centrifuge. Preporučuje se za pranje proizvoda koji zahtevaju nežno pranje.
Nježno pranje	--	600	2,5	-	+	-	X	●	○	0:48	142	37	2	
Zakašnjenje 9H	40°	1000	6,0	-	-	9H	X	●	○	0:59	500	40	2	Program predviđa odloženi start od 3, 6 ili 9 sati.
Zakašnjenje 6H	40°	1000	6,0	-	-	6H	X	●	○	0:59	500	40	2	
Zakašnjenje 3H	40°	1000	6,0	-	-	3H	X	●	○	0:59	500	40	2	
Svakodnevno pranje 45'	40°	800	2,0	-	-	-	X	●	○	0:45	401	34	2	Dati program je pogodan za brzo pranje male količine blago zaprljane odeće.
Svakodnevno pranje 30'	30°	800	2,0	-	-	-	X	●	○	0:30	311	34	2	
Svakodnevno pranje 15'	--	800	2,0	-	-	-	X	●	○	0:15	43	34	2	

* Standardni programi za pranje pamučnih tkanina na 60°C i 40°C. To su programi koji su odgovarajući za pranje pamučnih, normalno prijavljanih tkanina. To su istovremeno najefikasniji programi sa tačke gledišta ukupne potrošnje energije i vode za pranje tkanina tog tipa. Najefikasniji programi sa obzirom na potrošnju energije i vode su obično takvi koji se odvijaju na nižim temperaturama i u dužem vremenu. Punjenje mašine za pranje veša za kućansku upotrebu do pune zapremine, koju za odgovarajuće programe preporučuje proizvođač, šteti energiju i vodu.

PAŽNJA: Stvarna temperatura vode može da se razlikuje od nominalne temperature ciklusa.
PAŽNJA: Više navedeno vreme je isključivo prognoza i može da se razlikuje od stvarnog vremena pranja, zavisno od temperature, pritiska vode, količine suvog veša itd. Vreme je automatski aktualizovano tokom pranja, dopušteno je povremeno zaustavljanje i skokovi vremena.

○ Upotrebiti deterdžent ili omekšivač, ako je to neophodno,

● Neophodan je deterdžent bez kojeg pranje ne može da bude efikasno.

× Nemoguća je upotreba deterdženta ili omekšivača.