

Stimate client!

Manualul de utilizare prescurtat este o anexă la manualul de utilizarea mașini de spălat. Înainte de a utiliza produsul, citiți cu atenție instrucțiunea, mai ales comentariile și sfaturile cu privire la siguranța utilizării a

produsului.

Înainte de a conecta mașina de spălat vase la priza de alimentare, scoateți protecția pentru transport. Mașina de spălat a se porni după instalarea corectă.

1 Pornirea dispozitivului

→ Deschideți ușa și apăsați butonul de alimentare

2 Dozarea detergenților

→ Apăsați zăvorul pentru a deschide rezervorul cu detergent.

→ Urmând ca să umpleți rezervorul cu detergenți

3 Verificați nivel de sare

→ Se umple rezervorul cu sare de regenerare, în cazul în care luminile de semnalizare vor semnaliza pe panoul de comandă.

4 Umpleți mașina de spălat vase cu vase

→ Se îndepărtează particulele mai mari de murdărie.

→ Amplasați vasele în coșurile corespunzătoare conform indicatoarelor privind încărcarea

→ Se recomandă încărcarea coșului inferior, urmând ca să fie încărcat cel superior

5 Alegeți programul de spălare

→ Alegeți un program, ledul de răspuns se va aprinde. Apoi închideți ușa, mașina de spălat vase își va începe ciclul.

6 Pornirea mașini de spălat vase

→ Închideți ușa mașini de spălat vase.

→ Mașina de spălat vase va începe ciclul

7 Oprirea aparatului

→ Opriți aparatul prin butonul de pornire/oprire

8 Golirea aparatului din vase

→ După oprirea dispozitivului, deschideți ușa mașinii de spălat vase și așteptați aproximativ 15 minute înainte de a fi descărcată, va accelera procesul de uscare a vesela. Vasele încălzite sunt mai susceptibile la fisuri.

9 Piesele din aparat

→ Brațe irigatoare

→ Coșul pentru tacâmuri

→ Coșul superior

→ Țeava din interior

→ Coșul inferior

→ Recipient pentru sare

→ Dozator detergent

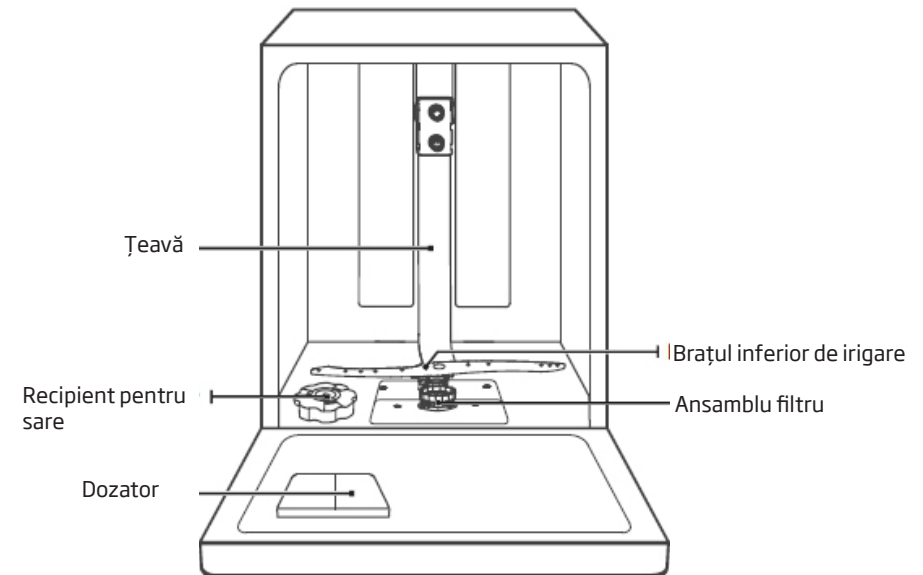
→ Rafturi pentru câni și cești

→ Filtrul principal

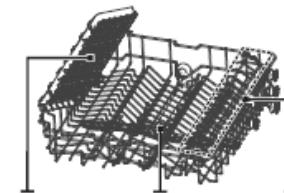
→ Racordul furtunului pentru alimentare cu apă

→ Furtunul pentru evacuarea apei

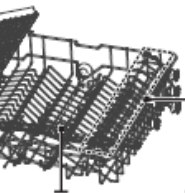
→ Regulator



Coșul pentru tacâmuri



Suport pentru tacâmuri



Brațul de pulverizare superior



Braț superior de irigare










Coșul inferior

**ATENȚIE:**

Imaginile au un caracter informativ. Modelele pot să difere unele de altele.

TABELUL PROGRAMULUI AL MAȘINI DE SPĂLAT VASE: ZIM627H

Nr.crt.	Denumirea programului	Temp. implicit [°C]	Tipul de murdărie	Gradul de murdărie	Cantitate detergent	Descrierea ciclului					Timpul duratei programului (min.)*	Consumul de energie electrică (kWh)*	Consumul de apă (l)*
						Spălare	Clătire	Clătire	Clătire	Uscare			
1	Igienic 	70°	La selectarea opțiunii igienice, temperatura apei crește la 70°C ceea ce garantează o dezinfectare la temperaturi ridicate.	Foarte murdare	35g	Spălare la 70 °C	Clătire	Clătire	Clătire la 70 °C	Uscare	200	1.510	14.2
2	1 oră 	60°	Destinat pentru spălarea vaselor mediu murdare care necesită spălare rapidă.	Delicat murdare	5g / 30g	Spălare preliminară la 35 °C	Spălare la 60 °C	Clătire	Clătire la 60 °C	Uscare	60	1.100	15.0
3	**ECO 	45°	Este un program standard pentru spălare și este utilizat pentru vasele puțin murdare, cum ar fi oalele, farfuriile, paharele și tigăile ușor murdare.	Delicat murdare	35g	Spălare la 45 °C	Clătire	Clătire la 60 °C	Uscare		220	0.937	11.0
4	Autocurățare 	70°	Este un program pentru autocurățarea eficientă a mașinii de spălat.	Delicat murdare	5g / 30g	Spălare preliminară	Spălare la 70 °C	Clătire	Clătire la 70 °C	Uscare	145	1.332	15.1
5	Rapid 	50°	O spălare mai scurtă pentru încărcături ușor murdare care nu necesită uscare.	Delicat murdare	25g	Spălare la 50 °C	Clătire	Clătire la 45 °C			30	0.751	11.2
6	Înmuiiați 	--	Pentru a clăti vasele pe care intenționați să le spălați mai târziu în acea zi.	--	--	Spălare preliminară					15	0.020	4.1
7	Spălare de noapte 	60°	Zgomot mai mic și consum normal de energie, folosit pentru spălarea seara.	Delicat murdare	5g/30g	Spălare preliminară la 35 °C	Spălare la 60 °C	Clătire	Clătire la 65 °C	Uscare	270	1.400	14.6

** Programul standard. Program de referință pentru institutele de cercetare. Teste în conformitate cu norma EN 50242. Acesta este un program adecvat pentru curățarea a vaselor normal murdare. Este, totodată, cel mai eficient program în ceea ce privește consumul de energie și de apă pentru spălarea acestui tip de vase.

* Valorile duratei programului care sunt trecute în tabel, consumului de energie și apă sunt determinate în condiții de laborator. Valorile reale pot avea unele variații.

Stimate client!

Manualul de utilizare prescurtat este o anexă la manualul de utilizare mașini de spălat. Înainte de a utiliza produsul, citiți cu atenție instrucțiunea, mai ales comentariile și sfaturile cu privire la siguranța utilizării a

produsului. Înainte de a conecta mașina de spălat vase la priza de alimentare, scoateți protecția pentru transport. Mașina de spălat a se porni după instalarea corectă.

1 Pornirea dispozitivului

→ Deschideți ușa și apăsați butonul de alimentare

2 Dozarea detergenților

→ Apăsați zăvorul pentru a deschide rezervorul cu detergent.

→ Urmând ca să umpleți rezervorul cu detergenți

3 Verificați nivel de sare

→ Se umple rezervorul cu sare de regenerare, în cazul în care luminile de semnalizare vor semnaliza pe panoul de comandă.

4 Umpleți mașina de spălat vase cu vase

→ Se îndepărtează particulele mai mari de murdărie.

→ Amplasați vasele în coșurile corespunzătoare conform indicatoarelor privind încărcarea

→ Se recomandă încărcarea coșului inferior, urmând ca să fie încărcat cel superior

5 Alegeți programul de spălare

→ Alegeți un program, ledul de răspuns se va aprinde. Apoi închideți ușa, mașina de spălat vase își va începe ciclul.

6 Pornirea mașini de spălat vase

→ Închideți ușa mașini de spălat vase.

→ Mașina de spălat vase va începe ciclul

7 Oprirea aparatului

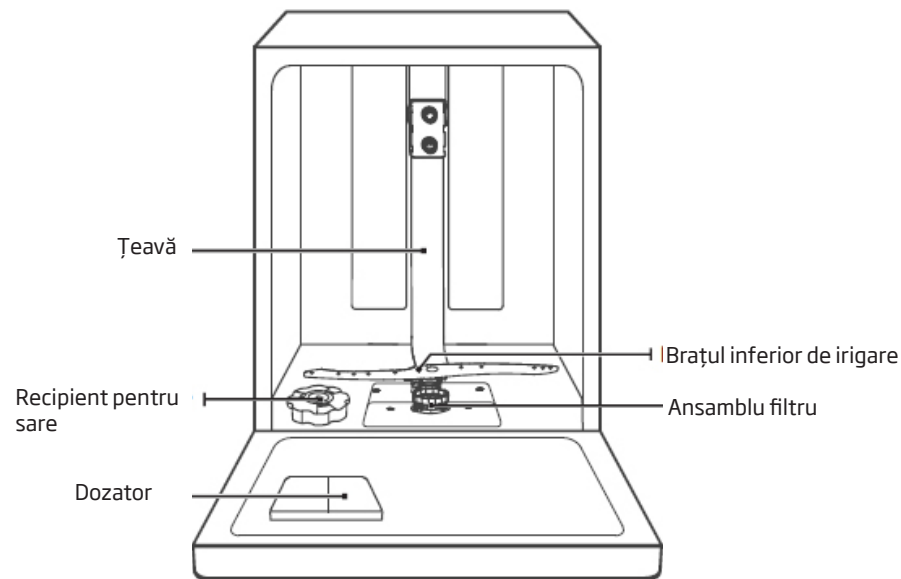
→ Oprți aparatul prin butonul de pornire/oprire

8 Golirea aparatului din vase

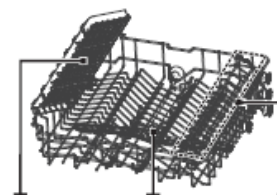
→ După oprirea dispozitivului, deschideți ușa mașinii de spălat vase și așteptați aproximativ 15 minute înainte de a fi descărcată, va accelera procesul de uscare a vesela. Vasele încălzite sunt mai susceptibile la fisuri.

9 Piesele din aparat

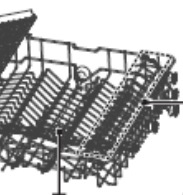
- Brațe irigatoare
- Coșul pentru tacâmuri
- Coșul superior
- Țeava din interior
- Coșul inferior
- Recipient pentru sare
- Dozator detergent
- Rafturi pentru câni și cești
- Filtrul principal
- Racordul furtunului pentru alimentare cu apă
- Furtunul pentru evacuarea apei
- Regulator



Coșul pentru tacâmuri



Suport pentru tacâmuri



Brațul de pulverizare superior



Brațul superior de irigare



Coșul inferior








Coșul superior



ATENȚIE:

Imaginile au un caracter informativ Modelele pot să difere unele de altele.

TABELUL PROGRAMULUI AL MAȘINI DE SPĂLAT VASE: ZIM627H

Nr.crt.	Denumirea programului	Temp. implicit [°C]	Tipul de murdărie	Gradul de murdărie	Cantitate detergent	Descrierea ciclului					Timpul duratei programului (min.)*	Consumul de energie electrică (kWh)*	Consumul de apă (l)*
						Spălarea preliminară	Spălarea	Clătire	Clătire	Clătire			
1	Igienic 	70°	La selectarea opțiunii igienice, temperatura apei crește la 70°C ceea ce garantează o dezinfectare la temperaturi ridicate.	Foarte murdare	22g	Spălarea la 70 °C	Clătire	Clătire	Clătire la 70 °C	Uscare	200	1.510	14.2
2	1 oră 	60°	Destinat pentru spălarea vaselor mediu murdare care necesită spălare rapidă.	Delicat murdare	4g /18g	Spălarea preliminară la 35 °C	Spălarea la 60 °C	Clătire	Clătire la 60 °C	Uscare	60	1.100	15.0
3	**ECO 	45°	Este un program standard pentru spălare și este utilizat pentru vasele puțin murdare, cum ar fi oalele, farfuriile, paharele și tigăile ușor murdare.	Delicat murdare	22g	Spălarea la 45 °C	Clătire	Clătire la 60 °C	Uscare		220	0.951	11.0
4	Autocurățare 	70°	Este un program pentru autocurățarea eficientă a mașinii de spălat.	Delicat murdare	4g /18g	Spălarea preliminară	Spălarea la 70 °C	Clătire	Clătire la 70 °C	Uscare	145	1.332	15.1
5	Rapid 	50°	O spălare mai scurtă pentru încărcături ușor murdare care nu necesită uscare.	Delicat murdare	20g	Spălarea la 50 °C	Clătire	Clătire la 45 °C			30	0.751	11.2
6	Înmuiăți 	--	Pentru a clăti vasele pe care intenționați să le spălați mai târziu în acea zi.	--	--	Spălarea preliminară					15	0.020	4.1
7	Spălarea de noapte 	60°	Zgomot mai mic și consum normal de energie, folosit pentru spălarea seara.	Delicat murdare	4g /18g	Spălarea preliminară la 35 °C	Spălarea la 60 °C	Clătire	Clătire la 65 °C	Uscare	270	1.400	14.6

** Programul standard. Program de referință pentru institutele de cercetare. Teste în conformitate cu norma EN 60436. Acesta este un program adecvat pentru curățarea a vaselor normal murdare. Este, totodată, cel mai eficient program în ceea ce privește consumul de energie și de apă pentru spălarea acestui tip de vase.

* Valorile duratei programului care sunt trecute în tabel, consumului de energie și apă sunt determinate în condiții de laborator. Valorile reale pot avea unele variații.