

## Vážený zákazník,

Skrátená používateľská príručka je prílohou používateľskej príručky umývačky. Pred tým, než začnete výrobok používať, dôkladne sa oboznámte s príručkou, predovšetkým s pokynmi a odporúčaniami,

ktoré sa týkajú bezpečnosti a bezpečného používania výrobku.

Predtým, než umývačku pripojíte k el. napätiu, odstráňte všetky prepravné zabezpečenia. Umývačku spustíte až potom, keď ju správne namontujete.

## 1 Zapínanie zariadenia

- Zatvorte dvierka, stlačte tlačidlo napájania. Zapne sa ukazovateľ zapnutia.

## 2 Dávkovanie čistiacich prostriedkov

- Keď chcete otvoriť dávkovač čistiacich prostriedkov, stlačte západku.
- Naplňte zásobníky čistiacich prostriedkov.

## 3 Skontrolujte úroveň soli

- Keď na ovládacom paneli zasvieti príslušná kontrolka, naplňte zásobník regeneračnej soli.

## 4 Vložte do umývačky riad

- Odstráňte väčšie nečistoty
- Umiestnite riad v príslušných košoch, postupujte podľa pokynov o vkladanií riadu.
- Odporúčame, aby ste najprv vložili riad do dolného koša, a potom do horného.

## 5 Vyberte umývací program

- Vyberte program; na displeji zasvieti príslušná kontrolka daného programu.

## 6 Spustenie umývačky

- Zatvorte dvierka umývačky.
- Umývačka spustí vybraný program.

## 7 Vypínanie spotrebiča

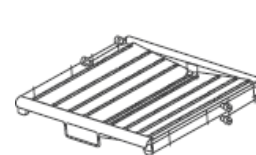
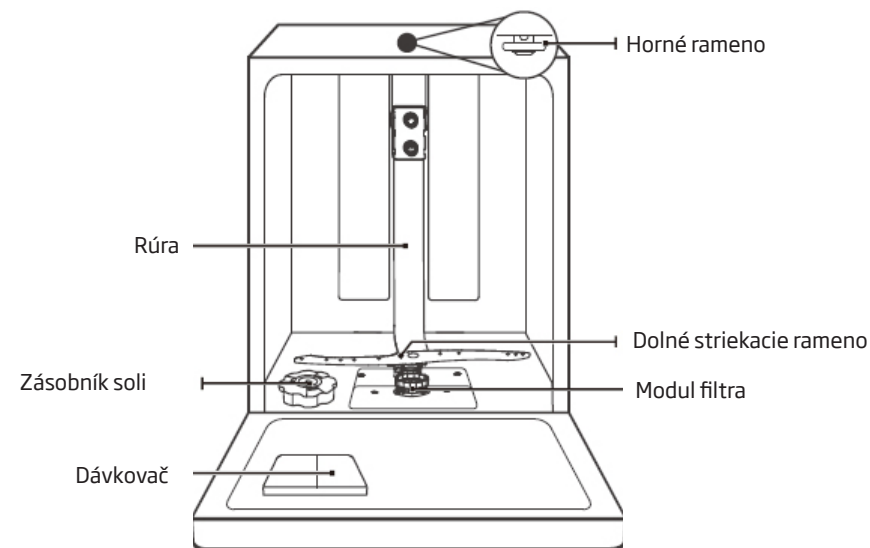
- Vypnite zariadenie stlačením tlačidla On/Off.

## 8 Vybratie riadu zo zariadenia

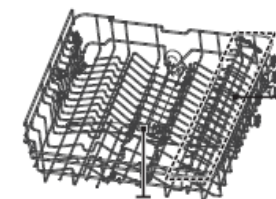
- Zariadenie najprv vypnite otvorením dvierka umývačky a predtým, než vyberiete riad, počkajte cca 15 minút, urýchlite tak schnutie riadu. Zohriaty riad je náchyľnejší na prasknutie.

## 9 Prvky zariadenia


- Striekacie ramená
- Kôš na príbor
- Horný kôš
- Vnútoraná rúra
- Dolný kôš
- Zásobník soli
- Dávkovač čistiaceho prostriedku
- Police na hrnčeky a šálky
- Hlavný filter
- Spojenie hadice privádzajúcej vodu
- Odtoková hadica
- Regulátor



Polica na príbory

Horné striekacie  
rameno

Horný kôš








Polica na  
hrnčeky

Dolný kôš



**POZOR:** Obrázky sú iba ilustračné. Jednotlivé modely sa môžu navzájom líšiť.

TABUĽKA PROGRAMOV UMÝVAČKY: DFM66C8EOiBH / MV 637 DCB / DFM66C8EOiBD

P. č.	Názov programu	Tepl. predvo- lená [°C]	Typ zašpinenia	Intenzita zašpinenia	Množstvo čistiaceho pros- triedku	Popis programu						Trvanie programu (min.)*	Spotreba energie elektrickej (kWh)*	Spotreba vody (l)*
						Vstupné umývanie na 45 °C	Automatické umývanie na 55-65 °C	Oplacho- vanie	Oplacho- vanie na 50-55 °C	Sušenie				
1	Auto 	55-65°	Automatický výber programu, pre každý typ a intenzitu zašpinenia, bez alebo so zaschnutými zvyškami jedla	Rôzna úroveň	4g/18g (1 alebo 2 kusy)	Vstupné umývanie na 45 °C	Automatické umývanie na 55-65 °C	Oplachovanie	Oplachovanie na 50-55 °C	Sušenie		90-180	0.85-1.550	8.5-18.0
2	Intenzívny 	65°	Veľmi špinavý riad so zaschnutými zvyškami jedla	Normálne špinavý riad	4g/18g (1 alebo 2 kusy)	Vstupné umývanie na 50 °C	Umývanie na 65 °C	Oplachovanie	Oplachovanie	Oplachovanie na 60 °C	Sušenie	205	1.50	16.6
3	Hygienický+ 	70°	Keď vyberiete hygienickú voľbu, teplota vody vzrastie na +70 °C, čo zaručuje dezinfekciu pri vysokej teplote.	Normálne špinavý riad	22g (1 kus)	Umývanie na 70 °C	Oplachovanie	Oplachovanie	Oplachovanie na 70 °C	Sušenie		200	1.50	13.5
4	**ECO 	50°	Sklenený a porcelánový riad – mierne špinavý	Mierne špinavé	4g/18g (1 alebo 2 kusy)	Vstupné umývanie	Umývanie na 50 °C	Oplachovanie	Oplachovanie na 50 °C	Sušenie		198	0.747	9.8
5	Sklo 	50°	Mierne špinavý riad a sklo.	Mierne špinavé	4g/18g (1 alebo 2 kusy)	Vstupné umývanie	Umývanie na 50 °C	Oplachovanie na 50 °C	Oplachovanie na 50 °C	Sušenie		120	0.950	13.5
6	58 min. 	60°	Stredne špinavý riad vyžadujúci krátke, rýchle umývanie.	Mierne špinavé	4g/18g (1 kus)	Umývanie na 30 °C	Umývanie na 60 °C	Oplachovanie na 55 °C	Oplachovanie na 50 °C	Sušenie		58	1.050	15.0
7	Krátky 	45°	Krátky program na umývanie ľahko zašpineného riadu, ktorý nevyžaduje sušenie.	Mierne špinavé	12g (1 kus)	Umývanie na 45 °C	Oplachovanie na 45 °C					30	0.820	11.2

\*\* Štandardný program. Súčasne je to referenčný program pre výskumné inštitúcie. Skúšky vykonané podľa normy EN 60436. Je to program vhodný na umývanie normálne špinavého riadu. Je to tiež najefektívnejší program, čo sa týka celkovej spotreby energie a vody pre tento typ riadu.

\* V tabuľke uvedené hodnoty trvania programu, spotreby energie a spotreby vody boli určené v laboratórnych podmienkach. Skutočné hodnoty sa môžu trochu líšiť.