

Шановні Клієнти,

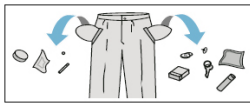
Скорочена інструкція з експлуатації є додатком до інструкції з експлуатації пральної машини. Перед використанням виробу потрібно уважно ознайомитися з його інструкцією з експлуатації, зокрема з примітками та вказівками щодо безпечної експлуатації виробу.

Перед підключенням пральної машини до мережі живлення необхідно її розпакувати та відрегулювати по горизонталі. Пральну машину запускати лише після її правильного встановлення.

Делікатні тканини, синтетику, вовну прати тільки на призначених для них програмах. Завантаження вищевказаних тканин не повинно перевищувати кількості, вказаної в таблиці (див. стор. 2.).

Правильна експлуатація пральної машини продовжує її термін експлуатації, тому слід зберігати прокладку барабана сухою (після прання не зачиняти щільно дверцята). Пральну машину чистити делікатними засобами для чищення, не використовувати абразивні засоби.

1 Приготування до прання



- Спорожнити кишені.
- Застібнути замки-блискавки.
- Дрібні речі покласти у пакети для прання.
- Відчинити дверцята машини, натискаючи ручку з внутрішнього боку.
- Покласти розділений одяг у пральну машину:
 - бавовна — макс. повний барабан;
 - синтетика — макс. 1/2 барабана;
 - шовк, вовна — макс. 1/3 барабана;
- Зачинити дверцята, притиснути дверцята до корпусу.

2 Дозування пральних засобів

- Відкрийте контейнер для пральних засобів, потягнувши за ручку.
- Засипте або залийте пральний засіб у кількості, рекомендованій виробником прального засобу, у відповідний відсік.
- Залийте засіб для покращення прання — (напр., пом'якшувальний), виберіть відсік пральних засобів.
 - II Відсік для засобу для ОСНОВНОГО ПРАННЯ
 - ☉ Відсік для пом'якшувача та інших спеціальних рідких засобів
 - I Відсік для засобу для ПОПЕРЕДНЬОГО ПРАННЯ.

3 Вибір програми прання

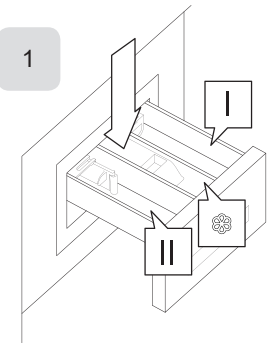

- Встановіть ручку вибору програм згідно з бажаною програмою.
- Адаптуйте програму до своїх потреб — можна змінити температуру, швидкість віджимання або увімкнути додаткові функції.
- Додаткові функції — описані в "Таблиці програм" (див. стор. 2.).

4 Запуск прання

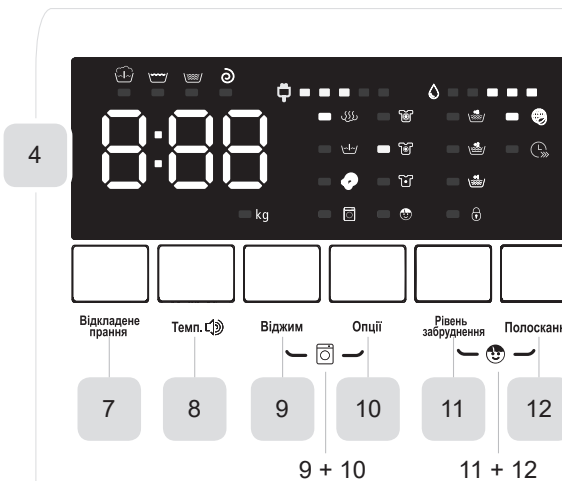
- Зачиніть дверцята пральної машини.
- Встановіть ручку вибору програм на потрібну програму (див. стор. 2.).
- Виберіть додаткові функції або змініть параметри прання — залежно від потреб.
- На дисплеї виберіть «Готово за» в інтервалі від 0 до 24 годин.
- Після цього натисніть кнопку «ПУСК/ПАУЗА».

5 Завершення прання

- Завершення прання супроводжується звуковим сигналом (за умови його активації). На дисплеї з'явиться напис END, індикатор «Блокування дверцят» згасне.
- Закрутіть кран подачі води.
- Вимкніть пральну машину.
- Від'єднайте пральну машину від електромережі.
- Відчиніть віконце машини і дістаньте одяг. Діставши одяг, не зачиняйте дверцята машини — краще висихання прокладки барабана. Не закривайте щільно контейнер для пральних засобів.



1. Відсік для пральних засобів
2. Барабан пральної машини
3. Ручка вибору програми
4. Панель управління/дисплей
5. Ручка вікна
6. Кришка насосного фільтру



7. Кнопка «Відкладене прання»
8. Кнопка «Температура»
9. Кнопка «Віджим»
10. Кнопка «Опції»
11. Кнопка «Рівень забруднення»
12. Кнопка «Полоскання»
- 9+10. Автоматичне очищення барабана
- 11+12. Блокування від дітей (Child Lock)

ТАБЛИЦЯ ПРОГРАМ ПРАННЯ ПРАЛЬНОЇ МАШИНИ: WMH127W U

№ п/п	Назва програми	Температура за замовчуванням		Макс. завантаження [кг]	Доступні додаткові функції				Відсік для пральних засобів			Енергоспоживання [Вт/год]		Кількість полоскань	Рекомендації щодо типу білизни		
		[°C]	За замовчуванням швидкість віджимання [об./хв.]		Рівень забрудненя	Додаткове полоскання	Попереднє прання	Steam	I Попереднє прання	II Основне прання	III Пом'якшувальний засіб	Час [год.:хв.]	Споживання води [л]				
																холодна вода	холодна вода
1	ECO 40-60°C	--	1200	7,0						×	●	○	3:24	0,786	54	2	Прання кольорового одягу, сприяє кращому збереженню кольорів. За замовчуванням встановлено 40 °C, не змінюється, служить для прання при температурі близько 40-60°C.
2	Бавовна	40°	1000	7,0	✓	✓	✓	✓	○	●	○	3:39	0,939	65	2	Злегка забруднений одяг з бавовни або льону.	
3	Повсякденне	30°	800	3,5	✓	✓	✓	✓	○	●	○	1:00	0,316	41	2	Програма призначений для прання такого одягу, як, наприклад, сорочки.	
4	Спортивний одяг	20°	800	3,5		✓	✓	✓	○	●	○	0:45	0,149	41	2	Спортивний та відпочинковий одяг із мікрофібри.	
5	Пухові речі	40°	800	2,5	✓	✓		✓	×	●	○	1:27	0,445	51	3	Сильно або середньо забруднений одяг з бавовни, постільна білизна, скатертини, білизна, рушники, льняні вироби.	
6	Темні речі	холодна вода	1000	3,5	✓	✓		✓	×	●	○	1:18	0,137	41	3	Брудна бавовна, синтетика, кольорове прання, льняні тканини.	
7	Гіпоалергенне	60°	800	3,5		✓		✓	×	●	○	4:31	1,106	55	4	Програма призначена для прання одягу осіб із чутливою шкірою, наприклад, дітей.	
8	Віджим	--	800	7,0					×	×	×	0:12	0,04	--	-	Віджимання випраної білизни, наприклад, після ручного прання.	
9	Синтетика	40°	1200	3,5		✓	✓		○	●	○	3:18	0,698	41	2	Дуже брудний одяг, синтетичний одяг або одяг зі змішаних синтетичних тканин (нейлон, сорочки, блузки).	
10	Бавовна 20°C	20°	1000	3,5	✓	✓			×	●	○	1:01	0,177	41	2	Прання кольорового одягу, сприяє кращому збереженню кольорів.	
11	Вовна	40°	600	2,0		✓			×	●	○	1:07	0,410	60	2	Примітка. Не прати вовняний одяг, на етикетці якого є символ заборони прання у пральній машині.	
12	Ручне прання	30°	600	2,5		✓			×	●	○	0:50	0,263	34	2	Дуже делікатні тканини.	
13	Швидко 15'	холодна вода	800	2,0		✓			×	●	○	0:15	0,03	31	2	Програма дуже швидкого прання для слабо забрудненого прання. Підходить для прання малої кількості білизни.	
14	Полоскання	--	1000	7,0		✓			×	×	○	0:20	0,040	24	1	Програма ополіскування з додаванням ополіскувачів, наприклад антистатичних, пом'якшувальних засобів. Для дуже делікатних тканин потрібно зменшити оберт.	
15	Антибактеріальне 70°C	70°	800	3,5		✓			×	●	○	2:27	1,029	55	2	Пральна машина здатна знищити частину бактерій та забезпечити гігієнічний ефект.	

* Прання кольорового одягу, сприяє кращому збереженню кольорів. За замовчуванням встановлено 40 °C, не змінюється, служить для прання при температурі близько 40-60°C.

** Найбільш ефективними програмами з точки зору споживання електроенергії та води, як правило, є програми, які працюють за більш низьких температур і протягом тривалого часу.

*** Завантаження побутової пральної машини до повної місткості, наведеної виробником для відповідних програм, дозволить заощадити електроенергію і воду.

ПРИМІТКА. Фактична температура води може відрізнятись від зазначеної температури циклу.

ПРИМІТКА. Вищезазначений час є орієнтовним, а фактична тривалість прання залежить від температури, напору води, кількості завантажених у барабан речей тощо. Час автоматично оновлюється в процесі прання; можливе призупинення відліку часу або його перескакування.

○ За необхідності додати пральний засіб або засіб для пом'якшення.

● Пральний засіб є обов'язковим, без нього прання буде неефективним.

× Не можна застосовувати пральний засіб або кондиціонер-ополіскувач.