

## Stimate client!

Manualul de utilizare prescurtat este o anexă la manualul de utilizarea mașinii de spălat. Înainte de a utiliza produsul, citiți cu atenție instrucțiunea, în special indicațiile și sfaturile cu privire la siguranța utilizării.

Înainte de a conecta mașina de spălat vase la priza de alimentare, scoateți protecția pentru transport. Mașina de spălat va se porni după instalarea corectă.

### 1 Conectați dispozitivul

→ Închideți ușa și apăsați butonul de pornire pentru a porni dispozitivul.

### 2 Adăugați detergenții

→ Apăsați zăvorul pentru a deschide rezervorul cu detergent.

→ Umpleți dozatorul cu detergent.

### 3 Verificați nivelul de sare

→ Umpleți rezervorul de sare de regenerare, dacă se va aprinde indicatorul corespunzător de pe panoul de comandă.

### 4 Umpleți mașina de spălat vase cu vase.

→ Îndepărtați bucățile mai mari de murdărie.

→ Aranjați vasele în coșurile corespunzătoare, în conformitate cu instrucțiunile de încărcare.

→ Se recomandă să încărcați mai întâi coșul inferior și apoi coșul superior.

### 5 Selectați programul de spălare

→ Selectați programul. Pe afișaj se va aprinde indicatorul programului. Apăsați butonul Start/Pauză. Mașina de spălat vase se va porni.

### 6 Porniți mașina de spălat vase

→ Închideți ușa mașinii de spălat vase.

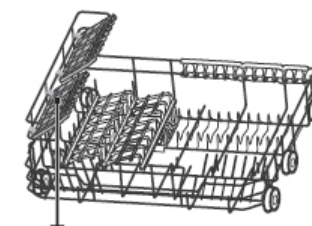
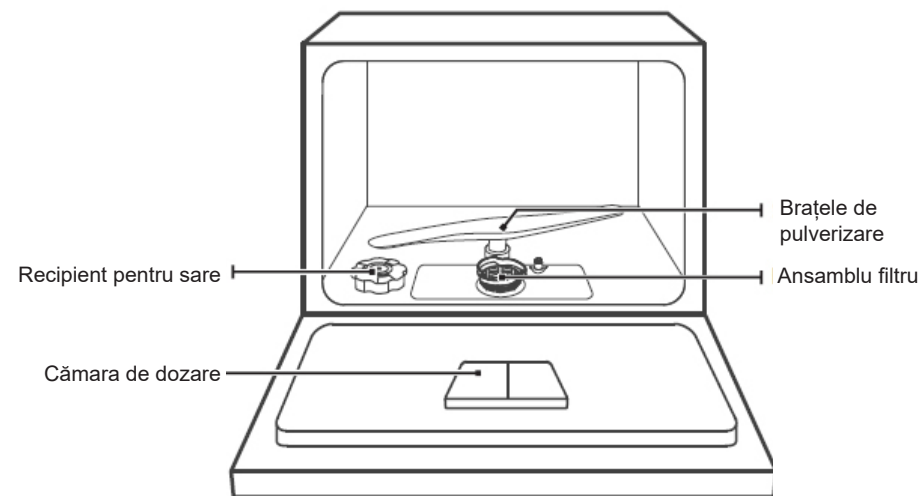
→ Mașina de spălat vase va începe procesul de spălare.

### 7 Opriți dispozitivul

→ Opriți dispozitivul cu ajutorul butonului Porniți/Opriți.

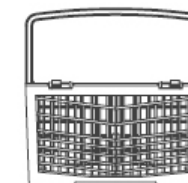
### 8 Scoateți vasele din dispozitiv

→ După oprirea dispozitivului, deschideți ușa mașinii de spălat vase și așteptați aproximativ 15 minute înainte de a o descărca, acest lucru va accelera, de asemenea, procesul de uscare. Vasele fierbinți sunt mai sensibile la spargere.



Suport pentru cești

Coș








Coșul pentru tacâmuri



#### INDICAȚIE:

Imaginile au caracter pur informativ. Modelele pot să difere unele de altele.

TABELUL PROGRAMELOR MAȘINI DE SPĂLAT VASE: **ZWM556WH / ZWM556SH / ZWM556BH**

Nr.crt.	Denumirea programului	Temperatura [°C]	Tipul de murdărie	Gradul de murdărire	Cantitate detergent	Descrierea ciclului						Durata programului (min.)*	Consumul de energie electrică (kWh)*	Consumul de apă (l)*
						Spălarea preliminară la 50 °C	Spălarea la 70 °C	Clătire	Clătire	Clătire la 70 °C	Uscare			
1	Intensiv 	70°	Vase foarte murdare cu resturi de mâncare uscate	Normal murdare	3g/15g	Spălarea preliminară la 50 °C	Spălarea la 70 °C	Clătire	Clătire	Clătire la 70 °C	Uscare	140	1,2	9,6
2	Universal 	60°	Destinat pentru spălarea vaselor mediu murdare, așa cum ar fi oale, farfurii, pahare și tigăi slab murdare.	Mediu murdare	3g/15g	Spălarea preliminară	Spălarea la 60 °C	Clătire	Clătire la 70 °C	Uscare	Uscare	120	1,05	7,7
3	**ECO 	45°	Vase de sticlă. porțelan - delicat murdare	Delicat murdare	18 g	Spălarea preliminară	Spălarea la 45 °C	Clătire la 65 °C	Clătire la 70 °C	Uscare		230	0,609	6,5
4	Sticlă 	45°	Destinat pentru spălarea vaselor și a sticlei slab murdare.	Delicat murdare	18 g	Spălarea preliminară la 45 °C	Clătire	Clătire la 60 °C	Uscare			75	0,65	5,8
5	Scurt 	40°	Ciclul scurt de spălare este corespunzător pentru vasele ușor murdare, care nu necesită uscare.	Delicat murdare	15 g	Spălarea la 40 °C	Clătire	Clătire				30	0,5	5,8

\*\* Programul standard. Program de referință pentru institutele de cercetare. Teste în conformitate cu norma EN 50242. Acesta este un program adecvat pentru curățarea a vaselor normal murdare. Este, totodată, cel mai eficient program în ceea ce privește consumul de energie și de apă pentru spălarea acestui tip de vase.

\* Valorile duratei programului care sunt trecute în tabel, consumului de energie și apă sunt determinate în condiții de laborator. Valorile reale pot varia.

## Stimate client!

Manualul de utilizare prescurtat este o anexă la manualul de utilizarea mașini de spălat. Înainte de a utiliza produsul, citiți cu atenție instrucțiunea, în special indicațiile și sfaturile cu privire la siguranța utilizării.

Înainte de a conecta mașina de spălat vase la priza de alimentare, scoateți protecția pentru transport. Mașina de spălat a se porni după instalarea corectă.

### 1 Conectați dispozitivul

→ Închideți ușa și apăsați butonul de pornire pentru a porni dispozitivul.

### 2 Adăugați detergentul

→ Apăsați zăvorul pentru a deschide rezervorul cu detergent.

→ Umpleți dozatorul cu detergent.

### 3 Verificați nivelul de sare

→ Umpleți rezervorul de sare de regenerare, dacă se va aprinde indicatorul corespunzător de pe panoul de comandă.

### 4 Umpleți mașina de spălat vase cu vase.

→ Îndepărtați bucățile mai mari de murdărie.

→ Aranjați vasele în coșurile corespunzătoare, în conformitate cu instrucțiunile de încărcare.

→ Se recomandă să încărcați mai întâi coșul inferior și apoi coșul superior.

### 5 Selectați programul de spălare

→ Selectați programul. Pe afișaj se va aprinde indicatorul programului. Apăsați butonul Start/Pauză. Mașina de spălat vase se va porni.

### 6 Porniți mașina de spălat vase

→ Închideți ușa mașinii de spălat vase.

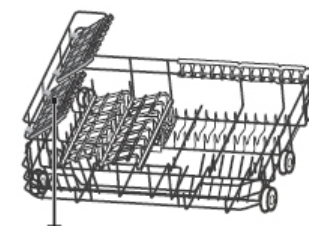
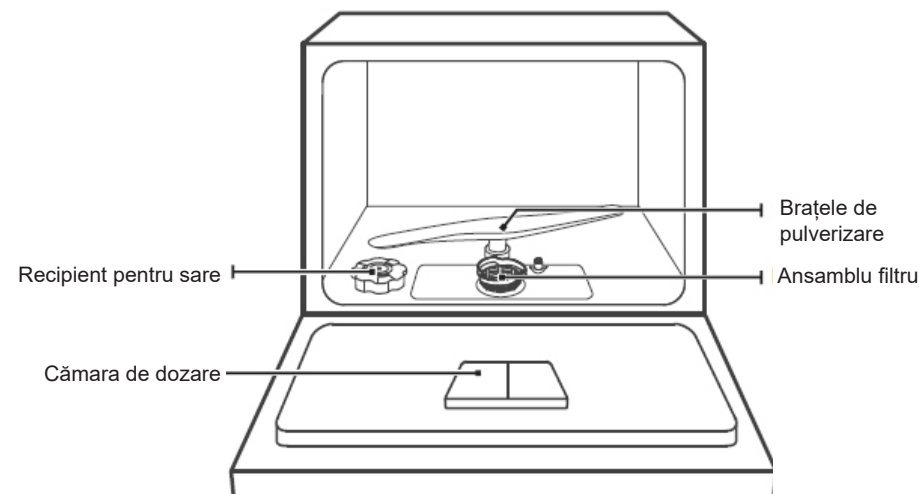
→ Mașina de spălat vase va începe procesul de spălare.

### 7 Opriți dispozitivul

→ Opriți dispozitivul cu ajutorul butonului Porniți/Opriți.

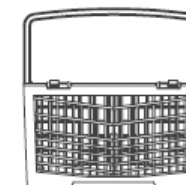
### 8 Scoateți vasele din dispozitiv

→ După oprirea dispozitivului, deschideți ușa mașinii de spălat vase și așteptați aproximativ 15 minute înainte de a o descărca, acest lucru va accelera, de asemenea, procesul de uscare. Vasele fierbinți sunt mai sensibile la spargere.



Suport pentru cești

Coș








Coșul pentru tacâmuri



#### INDICAȚIE:

Imaginile au caracter pur informativ. Modelele pot să difere unele de altele.

TABELUL PROGRAMELOR MAȘINI DE SPĂLAT VASE: **ZWM556WH / ZWM556SH / ZWM556BH**

Nr.crt.	Denumirea programului	Temperatura [°C]	Tipul de murdărie	Gradul de murdărire	Cantitate detergent	Descrierea ciclului						Durata programului (min.)*	Consumul de energie electrică (kWh)*	Consumul de apă (l)*
						Spălarea preliminară la 50 °C	Spălarea la 70 °C	Clătire	Clătire	Clătire la 70 °C	Uscare			
1	Intensiv 	70°	Vase foarte murdare cu resturi de mâncare uscate	Normal murdare	4g/10g	Spălarea preliminară la 50 °C	Spălarea la 70 °C	Clătire	Clătire	Clătire la 70 °C	Uscare	140	1,2	9,6
2	Universal 	60°	Destinat pentru spălarea vaselor mediu murdare, așa cum ar fi oale, farfuri, pahare și tigăi slab murdare.	Mediu murdare	4g/10g	Spălarea preliminară	Spălarea la 60 °C	Clătire	Clătire la 70 °C	Uscare	Uscare	120	1,05	7,7
3	**ECO 	45°	Vase de sticlă. porțelan - delicat murdare	Delicat murdare	14 g	Spălarea preliminară	Spălarea la 45 °C	Clătire la 65 °C	Uscare			230	0,613	6,5
4	Sticlă 	45°	Destinat pentru spălarea vaselor și a sticlei slab murdare.	Delicat murdare	14 g	Spălarea preliminară la 45 °C	Clătire	Clătire la 60 °C	Uscare			75	0,65	5,8
5	Scurt 	40°	Ciclul scurt de spălare este corespunzător pentru vasele ușor murdare, care nu necesită uscare.	Delicat murdare	12 g	Spălarea la 40 °C	Clătire	Clătire				30	0,5	5,8

\*\* Programul standard. Program de referință pentru institutele de cercetare. Teste în conformitate cu norma EN 60436. Acesta este un program adecvat pentru curățarea a vaselor normal murdare. Este, de asemenea, cel mai eficient program din punct de vedere al consumului combinat de energie și apă pentru acest tip de veselă.

\* Valorile duratei programului care sunt trecute în tabel, consumului de energie și apă sunt determinate în condiții de laborator. Valorile reale pot varia.