

Шановний Клієнте!

Скорочена інструкція з експлуатації становить додаток до інструкції з експлуатації посудомийної машини. Перед використанням виробу потрібно уважно ознайомитися з його інструкцією з експлуатації, зокрема з примітками та

вказівками щодо безпечної експлуатації виробу. Перед підключенням машини в розетку слід зняти захист, використовуваний для транспортування. Машину запускати лише після її правильного встановлення.

1 Вмикання пристрою

- Відчинити дверцята пристрою, натиснути кнопку живлення, щоб увімкнути пристрій.

2 Дозування миючих засобів

- Натисніть на засувку, щоб відкрити дозатор миючого засобу.
- Наповнити дозатори миючих засобів.

3 Перевірте рівень солі

- Наповнити дозатор солі, якщо загориться її індикатор на панелі управління.

4 Завантажити машину посудом

- Усунути великі частки забруднень.
- Посуд розмістити в відповідних кошиках згідно з вказівками щодо завантаження.
- Спочатку рекомендується завантажити нижній кошик, потім верхній.

5 Вибрати програму миття

- Виберіть програму; на дисплеї загориться індикатор програми. Закрийте дверцята. Запуститься посудомийна машина.

6 Включення посудомийної машини

- Відчиніть дверцята машини.
- Машина запустить свій цикл.

7 Вимкнення пристрою

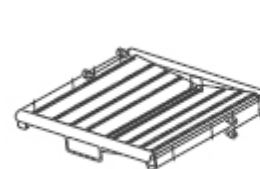
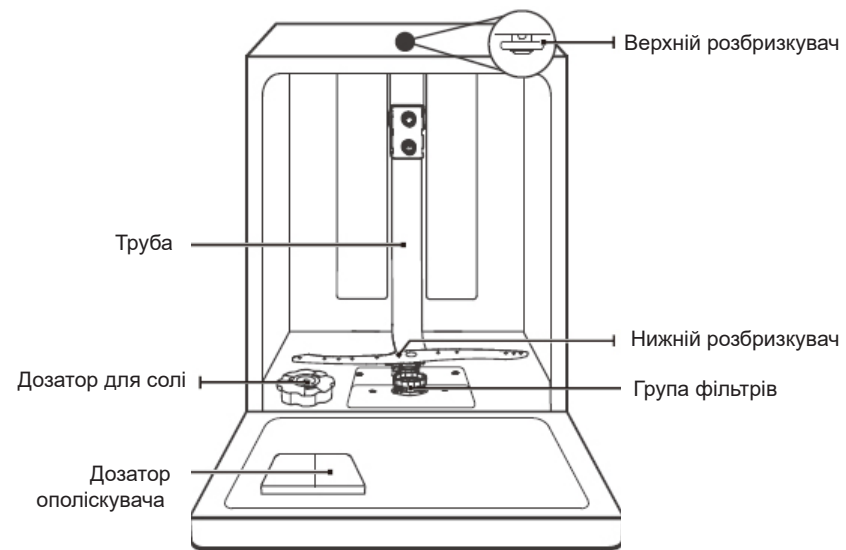
- Вимкнути пристрій кнопкою Вкл./Викл.

8 Розвантаження посуду

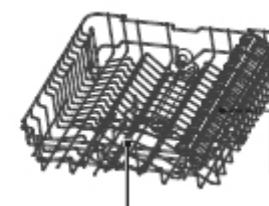
- Після виключення пристрою, відкрити дверцята машини й залишити її на 15 хвилин перед розвантаженням, додатково прискорить цей процес режим сушіння посуду. Нагрітий посуд більш податливий до утворення тріщин.

9 Елементи пристрою

- Розбризувачі
- Кошик для столових приборів
- Верхній кошик
- Внутрішня труба
- Нижній кошик
- Дозатор для солі
- Дозатор миючого засобу
- Полочки для горняк та чашок
- Основний фільтр
- Штуцер шланга подачі води
- Шланг відведення води
- Регулятор



Полиця для столових приборів



Верхній розбризувач











Полиця для чашок



Нижній кошик

Верхній кошик

ТАБЛИЦЯ ПРОГРАМ ПОСУДОМИЙНОЇ МАШИНИ: ZIM669ELH

№ п/п	Назва програми	Температура за замовчуванням [°C]	Вид забруднення	Рівень забруднення	Кількість миючого засобу	Опис циклу				С по ж и в а н н я електроенергії			
						Тривалість програми (хв.)*	(кВтгод)*	Споживання води (л)*	Миття при 70 °C	Ополіскування	Сушіння	Ополіскування при 70 °C	Сушіння
1	Гігієна+ 	70°	У разі вибору гігієнічного режиму вода нагрівається до 70°C, що гарантує дезінфекцію в гарячій воді.	Звичайне забруднення	22 г (1 штука)	Миття при 70 °C	Ополіскування	Сушіння		200	1,500	13,5	
2	Повний 58' 	60°	Служить для миття посуду середнього ступеня забруднення, що потребує швидкого миття.	Легке забруднення	4 г/18 г (1 або 2 штуки)	Попереднє миття при 30 °C	Миття при 60 °C	Ополіскування при 55 °C	Ополіскування при 50 °C	Сушіння	58	0,950	14,1
3	**ЕКО 	50°	Скляний посуд та порцеляна - легко забруднені	Легке забруднення	22 г (1 штука)	Миття при 50 °C	Ополіскування	Сушіння	Ополіскування при 50 °C		230	0,747	9,8
4	Автоочищення 	60°	Служить для самоочищення посудомийної машини.	--	4 г/18 г (1 або 2 штуки)	Попереднє миття	Миття при 60 °C	Ополіскування при 60 °C	Сушіння	Сушіння	145	1,250	14,9
5	Авто 	55 - 65°	Автоматичний вибір програми для кожного виду забруднень, з присутністю чи без засохлих залишків їжі	Звичайне забруднення	4 г/18 г (1 або 2 штуки)	Попереднє миття при 45 °C	Автоматичне миття при 55-65 °C	Ополіскування при 50-55 °C	Сушіння	Сушіння	80-150	0,850-1,550	8,5-18,0
6	Делікатне миття 	50°	Служить для миття посуду середнього ступеня забруднення, що потребує швидкого миття.	Легке забруднення	4 г/18 г (1 або 2 штуки)	Попереднє миття	Миття при 50 °C	Ополіскування при 50 °C	Сушіння		120	0,850	13,5
7	Експрес 30' 	45°	Для злегка забрудненого посуду, такого як склянки, кристаль і тонка порцеляна.	Легке забруднення	12 г	Миття при 45 °C	Ополіскування при 45 °C				30	0,820	11,2
8	Замочування 	--	Для ополіскування посуду, що буде митися пізніше протягом дня.	--	--	Попереднє миття					15	--	4,1
9	Безшумний 	60°	Нижчий рівень шуму та нормальне споживання енергії для вечірнього прання.	Легке забруднення	4 г/18 г (1 або 2 штуки)	Попереднє миття при 30 °C	Миття при 60 °C	Ополіскування при 55 °C	Сушіння		270	1,250	13,0

** Стандартна програма. У той же час це еталонна програма для науково-дослідних інститутів. Тестування відповідно до EN 60436. Ця програма підходить для миття посуду звичайного рівня забруднення. Це також найбільш ефективна програма з огляду загального споживання енергії та води для даного типу посуду.

* Наведені в таблиці значення тривалості програми, споживання енергії та споживання води були визначені в лабораторних умовах. Фактичні значення можуть мати деякі відхилення.