

Stimate client!

Manualul de utilizare prescurtat este o anexă la manualul de utilizare mașini de spălat. Înainte de a utiliza produsul, citiți cu atenție instrucțiunea, mai ales comentariile și sfaturile cu privire la siguranța utilizării a

produsului.

Înainte de a conecta mașina de spălat vase la priza de alimentare, scoateți protecția pentru transport. Mașina de spălat a se porni după instalarea corectă.

1 Pornirea dispozitivului

→ Deschideți ușa și apăsați butonul de alimentare

2 Dozarea detergenților

→ Apăsați zăvorul pentru a deschide rezervorul cu detergent.

→ Urmând ca să umpleți rezervorul cu detergenți

3 Verificați nivel de sare

→ Se umple rezervorul cu sare de regenerare, în cazul în care luminile de semnalizare vor semnaliza pe panoul de comandă.

4 Umpleți mașina de spălat vase cu vase

→ Se îndepărtează particulele mai mari de murdărie.

→ Amplasați vasele în coșurile corespunzătoare conform indicatoarelor privind încărcarea

→ Se recomandă încărcarea coșului inferior, urmând ca să fie încărcat cel superior

5 Alegeți programul de spălare

→ Alegeți un program, ledul de răspuns se va aprinde. Apoi închideți ușa, mașina de spălat vase își va începe ciclul.

6 Pornirea mașini de spălat vase

→ Închideți ușa mașini de spălat vase.

→ Mașina de spălat vase va începe ciclul

7 Oprirea aparatului

→ Opriți aparatul prin butonul de pornire/oprire

8 Golirea aparatului din vase

→ După oprirea dispozitivului, deschideți ușa mașinii de spălat vase și așteptați aproximativ 15 minute înainte de a fi descărcată, va accelera procesul de uscare a vesela. Vasele încălzite sunt mai susceptibile la fisuri.

9 Piesele din aparat

→ Brațe irigatoare

→ Coșul pentru tacâmuri

→ Coșul superior

→ Țeava din interior

→ Coșul inferior

→ Recipient pentru sare

→ Dozator detergent

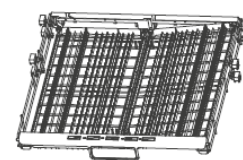
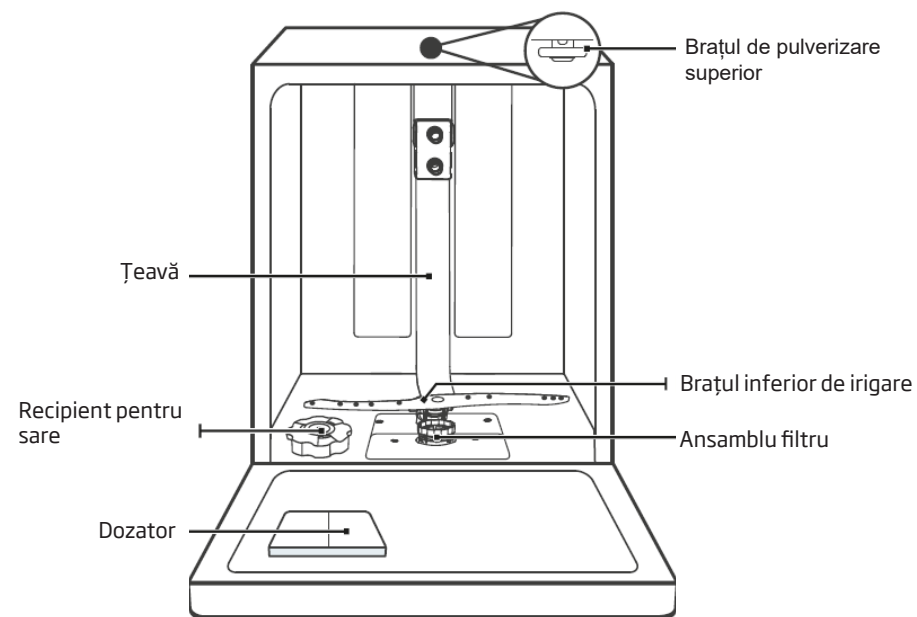
→ Rafturi pentru câni și cești

→ Filtrul principal

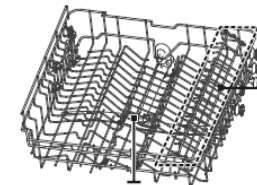
→ Racordul furtunului pentru alimentare cu apă

→ Furtunul pentru evacuarea apei

→ Regulator



Coșul pentru tacâmuri



Braț superior de irigare



Coș pentru câni



Coșul inferior

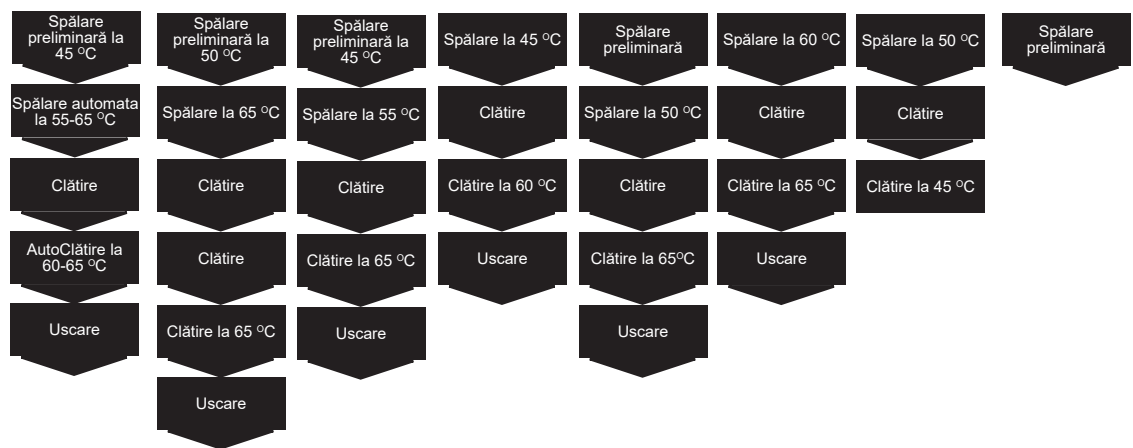
Coșul superior

**ATENȚIE:**

Imaginile au un caracter informativ. Modelele pot să difere unele de altele.

TABELUL PROGRAMULUI AL MAȘINI DE SPĂLAT VASE: ZIM608EH

Denumirea programului	Auto	Intensiv	Universal	**ECO	Delicat	90'	Scurt 50'	Înmuiere
Temperatura	55-65°C	65 ° C	55 ° C	45 ° C	50 ° C	60 ° C	50 ° C	-
Tipul murdăriei	Selectarea automată a programului, pentru orice tip de sol, cu sau fara uscate pe resturi alimentare.	Vase foarte murdare cu resturi de mâncare uscate.	Pentru vasele murdare normale așa cum ar fi cratițele, farfuriile, paharele și tigăile slab murdare.	Vase de sticlă. porțelan - delicat murdare.	Vase de sticlă. porțelan - delicat murdare.	Vase delicat murdare care nu necesită o uscare totală.	Program scurt pentru vasele care nu sunt foarte murdare fără a fi nevoie să le uscați.	Pentru vase care așteaptă să fie completate.
Nivelul murdăriei	alt nivel	foarte murdare	normal murdare	delicat murdare	delicat murdare	delicat murdare	delicat murdare	-
Cantitate detergent	4g /18g (sau produs "2 în 1")	4g /18g (sau produs "2 în 1")	4g /18g (sau produs "2 în 1")	22g (sau produs "2 în 1")	4g /18g (sau produs "2 în 1")	22g (1)	20g (1)	-



Durata programului (min.)	150	205	175	220	120	90	30	15
Consum energie electrică (kWh)	0.901-1.312	1.621	1.302	0.951	1.100	1.100	0.751	0.020
Consumul de apă (l)	11.0-15.0	17.8	14.3	11.0	14.3	11.7	11.2	4.1

** Programul standard. Program de referință pentru institutele de cercetare. Teste în conformitate cu norma EN 60436. Acesta este un program adecvat pentru curățarea a vaselor normal murdare. Este, totodată, cel mai eficient program în ceea ce privește consumul de energie și de apă pentru spălarea acestui tip de vase.

* Valorile duratei programului care sunt trecute în tabel, consumului de energie și apă sunt determinate în condiții de laborator. Valorile reale pot avea unele variații.