

Štovani Klijenti!

Skraćene upute su prilog uputama za uporabu perilice posuđa. Prije uporabe uređaja treba se točno upoznati s njegovim uputama, posebno s napomenama i uputama za sigurno korištenje proizvoda.

Prije uključivanja perilice posuđa u električnu mrežu ukloniti transportnu zaštitu. Perilicu pokrenuti tek nakon pravilne montaže.

1 Uključivanje uređaja

- Zatvoriti vrata uređaja, pritisnuti tipku napajanja za uključivanje uređaja.

2 Doziranje deterdženata

- Pritisnuti klapnu za otvaranje odjeljka za deterdžent.
- Napuniti odjeljke za deterdžente.

3 Provjeriti razinu soli

- Napuniti spremnik soli, ako se zapali odgovarajuća oznaka na upravljačkoj ploči.

4 Perilicu napuniti posuđem

- Ukloniti veće ostatke.
- Posude slagati u odgovarajuće košare u skladu s uputama o punjenju perilice.
- Preporučujemo da prvo napunite donju, a nakon toga gornju košaru.

5 Izabrati program pranja

- Izabrati program, na zaslonu se pali lampica programa. Pritisnuti tipku Start/Pauza i perilica počinje raditi.

6 Pokretanje perilice

- Zatvoriti vrata perilice posuđa.
- Perilica počinje svoj ciklus pranja.

7 Isključivanje uređaja


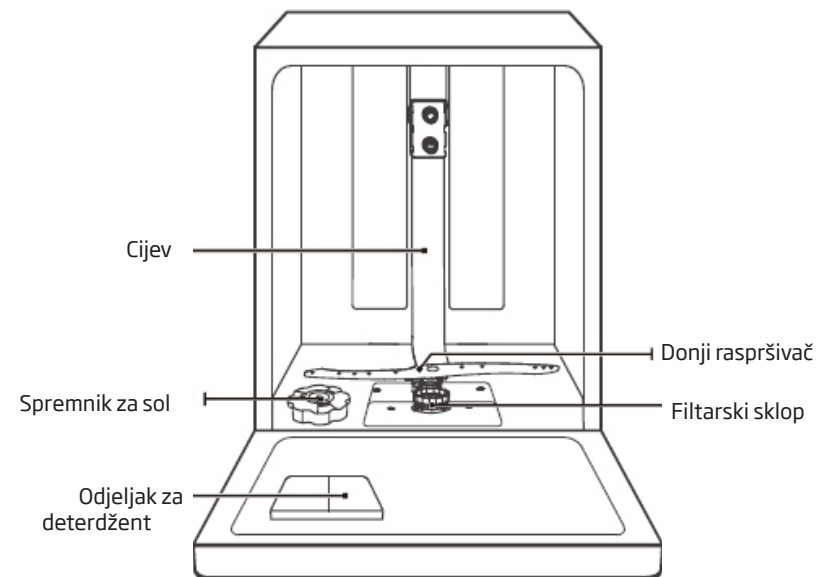
- Isključiti uređaj tipkom Uključiti/Isključiti

8 Vađenje posuđa iz uređaja

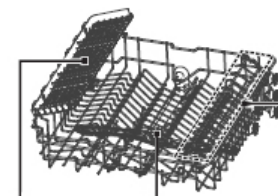
- Nakon isključenja uređaja otvoriti vrata i pričekati oko 15 minuta prije pražnjenja, što će dodatno ubrzati proces sušenja posuđa. Zagrijano posuđe brže puca.

9 Elementi uređaja

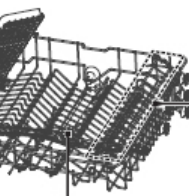
- Okretni raspršivači vode (mlaznice)
- Košara pribora za jelo
- Gornja košara
- Unutrašnje crijevo
- Donja košara
- Spremnik za sol
- Odjeljak za deterdžent
- Pretinci za šalice i šalice za kavu
- Glavni filter
- Priključak crijeva za dovod vode
- Crijevo za odvod vode
- Regulator




Košara pribora za jelo



Polica pribora za jelo



Gornji okretni raspršivač vode (mlaznica)



Donja košara







Ladica za šalice

Gornja košara

**POZOR:**

Slike služe samo kao ilustracije. Pojedini modeli se mogu od sebe razlikovati.

TABELA PROGRAMA PERILICE POSUĐA: DFM61E6qWEU / DFM61E6qWMG / DFM61E6qWN / DFM61E6qSMG / DFM61E6qISN / MV 616 NS / DFM61E6qSEU / DFM61E6qSEU

| Red. br. | Naziv programa | Zadana temperatura [°C] | Vrsta zaprljanja | Količina deterdženta | Opis ciklusa | | | | | | Vrijeme trajanja programa (min.)* | Potrošnja električne energije (kWh)* | Potrošnja vode (l)* |
|----------|--|----------------------------|--|----------------------------|----------------------|-----------------|--------------------|--------------------|--------------------|---------|-----------------------------------|--------------------------------------|---------------------|
| | | | | | | | | | | | | | |
| 1 | Intenzivan  | 65° | Jako zaprljano posuđe sa sasušanim ostacima hrane. | 5g/25g (1 ili 2 komada) | Pretpiranje na 50 °C | Pranje na 65 °C | Ispiranje | Ispiranje | Ispiranje na 65 °C | Sušenje | 205 | 1,621 | 17,8 |
| 2 | Optimalni  | 55° | Za uobičajeno zaprljano posuđe, na primjer lonce, tanjure, čaše te manje zaprljane tave. | 5g/25g (1 ili 2 komada) | Pretpiranje na 45 °C | Pranje na 55 °C | Ispiranje | Ispiranje na 65 °C | Sušenje | | 175 | 1,302 | 14,2 |
| 3 | **ECO  | 45° | Staklene, porculanske zdjele – malo zaprljane. | 5g/25g (1 ili 2 komada) | Pranje na 45 °C | Ispiranje | Ispiranje na 60 °C | Sušenje | | | 220 | 0,908 | 11,0 |
| 4 | Delikatni  | 50° | Za manje zaprljano posuđe za posluživanje i staklo. | 5g/25g (1 komad) | Pretpiranje | Pranje na 50 °C | Ispiranje | Ispiranje na 65 °C | Sušenje | | 120 | 1,100 | 14,3 |
| 5 | Puni 60'  | 60° | Malo zaprljano posuđe koje nije potrebno sušiti. | 5g/25g (1 komad) | Pretpiranje na 35 °C | Pranje na 60 °C | Ispiranje | Ispiranje na 60 °C | Sušenje | | 60 | 1,100 | 15,0 |
| 6 | Brzi 30'  | 50° | Za manje zaprljane posude kao čaše, kristal i delikatni porculan. | 25g | Pranje na 50 °C | Ispiranje | Ispiranje na 45 °C | | | | 30 | 0,751 | 11,2 |

** Standardni program. Ovaj program predstavlja testni ciklus za ispitivanja. Ispitivanje je u skladu s normom EN 50242. To je program koji je prikladan za pranje uobičajeno zaprljanih kompleta za serviranje. To je istovremeno najučinkovitiji program s točke gledišta ukupne potrošnje energije i vode za tu vrstu kompleta za serviranje

* Vrijednosti vremena trajanja programa, potrošnje energije i vode iz tabele određene su u laboratorijskim uvjetima. Rezultati mogu varirati ovisno o količini i zaprljanosti posuđa, tvrdoći vode, količini deterdženta itd.

Štovani Klijenti!

Skraćene upute su prilog uputama za uporabu perilice posuđa. Prije uporabe uređaja treba se točno upoznati s njegovim uputama, posebno s napomenama i uputama za sigurno korištenje proizvoda.

Prije uključivanja perilice

posuđa u električnu mrežu ukloniti transportnu zaštitu. Perilicu pokrenuti tek nakon pravilne montaže.

1 Uključivanje uređaja

→ Zatvoriti vrata uređaja, pritisnuti tipku napajanja za uključivanje uređaja.

2 Doziranje deterdženata

→ Pritisnuti klapnu za otvaranje odjeljka za deterdžent.

→ Napuniti odjeljke za deterdžente.

3 Provjeriti razinu soli

→ Napuniti spremnik soli, ako se zapali odgovarajuća oznaka na upravljačkoj ploči.

4 Perilicu napuniti posuđem

→ Ukloniti veće ostatke.

→ Posude slagati u odgovarajuće košare u skladu s uputama o punjenju perilice.

→ Preporučujemo da prvo napunite donju, a nakon toga gornju košaru.

5 Izabrati program pranja

→ Izabrati program, na zaslonu se pali lampica programa. Pritisnuti tipku Start/Pauza i perilica počinje raditi.

6 Pokretanje perilice

→ Zatvoriti vrata perilice posuđa.

→ Perilica počinje svoj ciklus pranja.

7 Isključivanje uređaja

→ Isključiti uređaj tipkom Uključiti/Isključiti

8 Vađenje posuđa iz uređaja

→ Nakon isključenja uređaja otvoriti vrata i pričekati oko 15 minuta prije pražnjenja, što će dodatno ubrzati proces sušenja posuđa. Zagrijano posuđe brže puca.

9 Elementi uređaja

→ Okretni raspršivači vode (mlaznice)

→ Košara pribora za jelo

→ Gornja košara

→ Unutrašnje crijevo

→ Donja košara

→ Spremnik za sol

→ Odjeljak za deterdžent


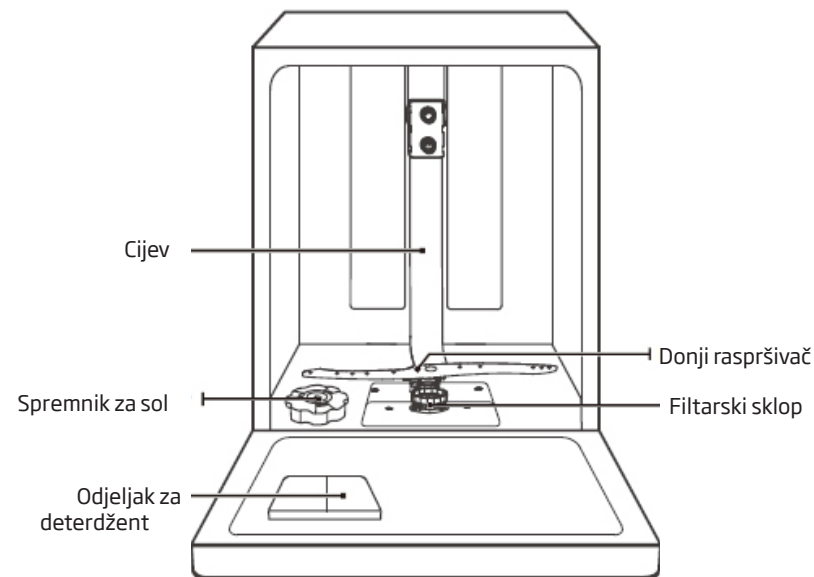
→ Pretinci za šalice i šalice za kavu

→ Glavni filter

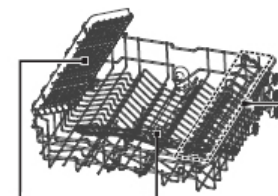
→ Priključak crijeva za dovod vode

→ Crijevo za odvod vode

→ Regulator



Košara pribora za jelo



Polica pribora za jelo

Gornji okretni raspršivač vode (mlaznica)



Donja košara







Ladica za šalice

Gornja košara



POZOR: Slike služe samo kao ilustracije. Pojedini modeli se mogu od sebe razlikovati.

TABELA PROGRAMA PERILICE POSUĐA: DFM61E6qWEU / DFM61E6qWMG / DFM61E6qWN / DFM61E6qISMG / DFM61E6qISN / MV 616 NS / DFM61E6qSEU / DFM61E6qSEU

| Red. br. | Naziv programa | Zadana temperatura [°C] | Vrsta zaprljanja | Količina deterdženta | Opis ciklusa | | | | | | Vrijeme trajanja programa (min.)* | Potrošnja električne energije (kWh)* | Potrošnja vode (l)* |
|----------|--|----------------------------|--|----------------------------|----------------------|-----------------|--------------------|--------------------|--------------------|---------|-----------------------------------|--------------------------------------|---------------------|
| | | | | | | | | | | | | | |
| 1 | Intenzivan  | 65° | Jako zaprljano posuđe sa sasušanim ostacima hrane. | 4g/16g (1 ili 2 komada) | Pretpiranje na 50 °C | Pranje na 65 °C | Ispiranje | Ispiranje | Ispiranje na 65 °C | Sušenje | 205 | 1,621 | 17,8 |
| 2 | Optimalni  | 55° | Za uobičajeno zaprljano posuđe, na primjer lonce, tanjure, čaše te manje zaprljane tave. | 4g/16g (1 ili 2 komada) | Pretpiranje na 45 °C | Pranje na 55 °C | Ispiranje | Ispiranje na 65 °C | Sušenje | | 175 | 1,302 | 14,2 |
| 3 | **ECO  | 45° | Staklene, porculanske zdjele – malo zaprljane. | 4g/16g (1 ili 2 komada) | Pranje na 45 °C | Ispiranje | Ispiranje na 60 °C | Sušenje | | | 220 | 0,923 | 11,0 |
| 4 | Delikatni  | 50° | Za manje zaprljano posuđe za posluživanje i staklo. | 4g/16g (1 ili 2 komada) | Pretpiranje | Pranje na 50 °C | Ispiranje | Ispiranje na 65 °C | Sušenje | | 120 | 1,100 | 14,2 |
| 5 | Puni 60'  | 60° | Malo zaprljano posuđe koje nije potrebno sušiti. | 20g (1 komad) | Pretpiranje na 35 °C | Pranje na 60 °C | Ispiranje | Ispiranje na 60 °C | Sušenje | | 60 | 1,350 | 11,5 |
| 6 | Brzi 30'  | 50° | Za manje zaprljane posude kao čaše, kristal i delikatni porculan. | 20g (1 ili 2 komada) | Pranje na 50 °C | Ispiranje | Ispiranje na 45 °C | | | | 30 | 0,751 | 11,2 |

** Standardni program. Ovaj program predstavlja testni ciklus za ispitivanja. Ispitivanje je u skladu s normom EN 60436.
To je program koji je prikladan za pranje uobičajeno zaprljanih kompleta za serviranje. To je istovremeno najučinkovitiji program s točke gledišta ukupne potrošnje energije i vode za tu vrstu kompleta za serviranje

* Vrijednosti vremena trajanja programa, potrošnje energije i vode iz tabele određene su u laboratorijskim uvjetima. Rezultati mogu varirati ovisno o količini i zaprljanosti posuđa, tvrdoći vode, količini deterdženta itd.